

 Milano Comune di Milano	RAPPORTO GIORNALIERO SULLA QUALITÀ DELL'ARIA	 AGENZIA MOBILITÀ AMBIENTE TERRITORIO
venerdì 31 luglio 2020 dati dalle ore 0 alle ore 24 del giorno 30 luglio 2020 (ora solare)		

QUALITÀ DELL'ARIA NEL COMUNE DI MILANO

	Biossido di zolfo	Polveri < 10 µm	Polveri < 2,5 µm	Biossido di azoto	Monossido di carbonio	Ozono	Benzene
	SO ₂ [µg/m ³]	PM10 [µg/m ³]	PM2,5 [µg/m ³]	NO ₂ [µg/m ³]	CO [mg/m ³]	O ₃ [µg/m ³]	C ₆ H ₆ [µg/m ³]
viale Liguria	-	-	-	47	<0,5	-	-
viale Marche	-	29	-	79	1,0	-	<1,0
via Pascal Città Studi	<5	N.D.	N.D.	31	-	166	<1,0
via Senato	-	35	23	62	1,1	-	<1,0
Verziere	-	N.D.	-	54	-	156	-
Parametro calcolato	m.g.	m.g.	m.g.	M.m.h.	M.m.8h.	M.m.h.	m.g.
Valore Limite	125	50	-	200	10	-	-
Soglia di Informazione	-	-	-	-	-	180	-
Soglia di Allarme	500	-	-	400	-	240	-

N.D.	Misura non disponibile	Legenda:		Condizioni normali
-	Rilevatore non presente			Superamento Valore Limite/Soglia di Informazione
m.g.	Concentrazione media giornaliera			Superamento Soglia di Allarme
M.m.h.	Concentrazione massima media oraria			
M.m.8h.	Concentrazione massima media su 8 ore			

Andamento degli inquinanti atmosferici nelle 24 ore precedenti:

Concentrazioni degli inquinanti inferiori ai limiti normativi.

Previsione per la giornata odierna:

Oggi tempo stabile e soleggiato con ventilazione prevalentemente debole: condizioni diffusive molto favorevoli alla formazione degli inquinanti secondari.

Tendenza per i prossimi giorni:

Domani condizioni analoghe a quelle odierne: condizioni diffusive molto favorevoli alla formazione degli inquinanti secondari. Da domenica a lunedì tempo progressivamente più instabile con calo delle temperature, rinforzo del vento e possibili temporali sparsi: condizioni diffusive favorevoli alla dispersione degli inquinanti.

SITUAZIONE NELL'AGGLOMERATO DI MILANO

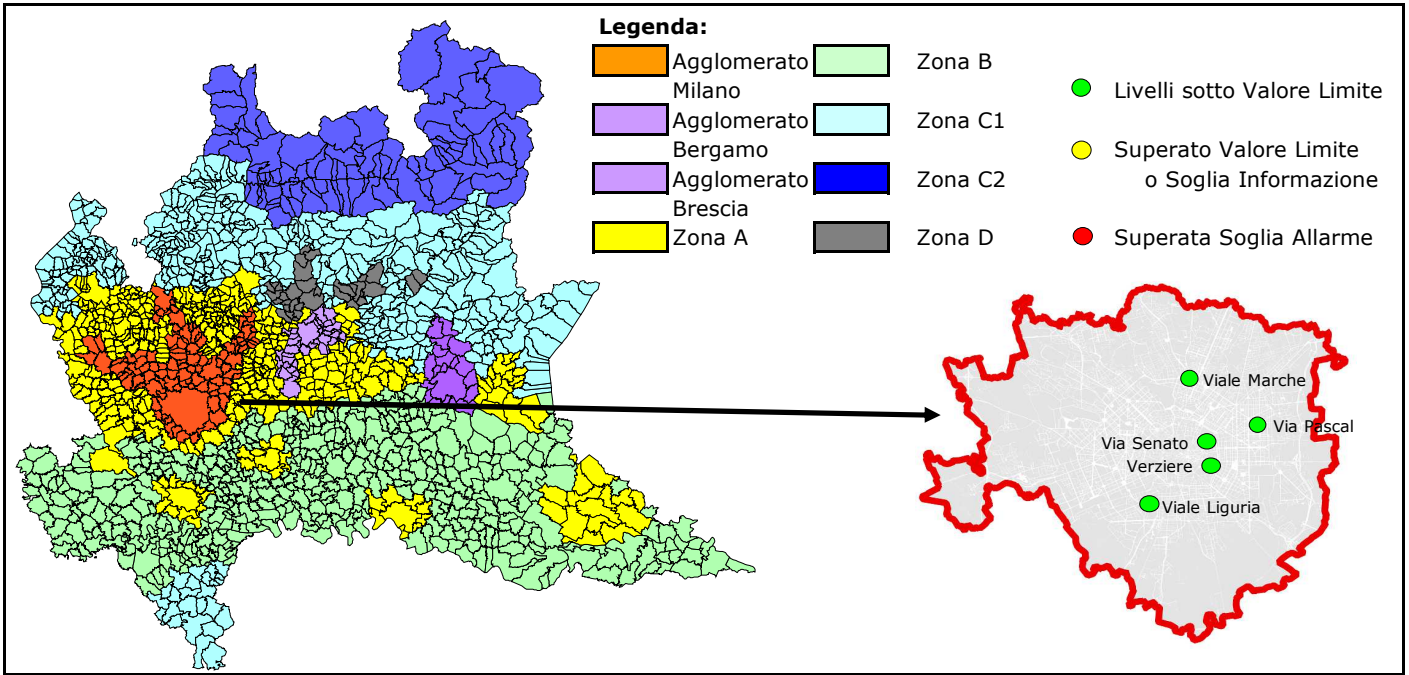
NO₂ (Biossido di azoto)

numero di stazioni in superamento			
Valore Limite	Soglia di Allarme	Totali	
0	0	18	
numero di giorni consecutivi di superamento del Valore Limite / Soglia di Allarme			
1°	2°	3°	> 3°

O₃ (Ozono)

numero di stazioni in superamento			
Soglia di Informazione	Soglia di Allarme	Totali	
5	0	11	
numero di giorni consecutivi di superamento della Soglia di Informazione / Allarme			
1°	2°	3°	> 3°

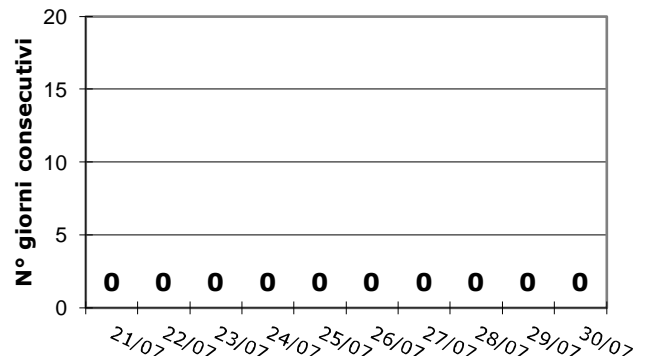
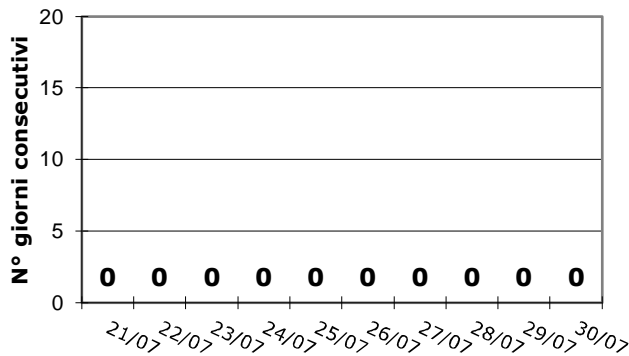
ZONIZZAZIONE DEL TERRITORIO REGIONALE ai fini della qualità dell'aria E SITI DI MONITORAGGIO NEL COMUNE DI MILANO



GIORNI CONSECUTIVI DI SUPERAMENTO VALORE LIMITE PM10

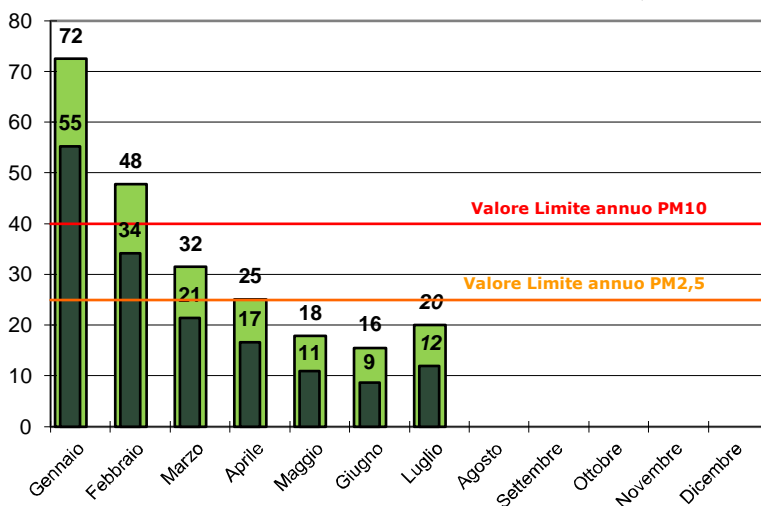
nel Comune di Milano

nella Città Metropolitana di Milano



CONCENTRAZIONI MEDIE DI PARTICOLATO NEL COMUNE DI MILANO

PM10 e PM2,5: concentrazione media mensile ($\mu\text{g}/\text{m}^3$)



	PM10	PM2,5
Valore Limite ($\mu\text{g}/\text{m}^3$):	40	25
Media 2017:	39	28
Media 2018:	33	23
Media 2019:	32	21
Media mobile attuale (dal 31/07/2019 al 30/07/2020):	32	21
Media anno 2020 parziale (dal 01/01/2020 al 30/07/2020):	33	23
Numero superamenti 2020 (dal 01/01/2020 al 30/07/2020):	46	

ANDAMENTO DEGLI ULTIMI 10 GIORNI - COMUNE DI MILANO

