

 Milano Comune di Milano	<h1 style="color: red; margin: 0;">RAPPORTO GIORNALIERO SULLA QUALITÀ DELL'ARIA</h1>	 AGENZIA MOBILITÀ AMBIENTE TERRITORIO

QUALITÀ DELL'ARIA NEL COMUNE DI MILANO

	Biossido di zolfo	Polveri < 10 µm	Polveri < 2,5 µm	Biossido di azoto	Monossido di carbonio	Ozono	Benzene
	SO ₂	PM10	PM2,5	NO ₂	CO	O ₃	C ₆ H ₆
	[µg/m ³]	[µg/m ³]	[µg/m ³]	[µg/m ³]	[mg/m ³]	[µg/m ³]	[µg/m ³]
viale Liguria	-	-	-	88	1,2	-	-
viale Marche	-	34	-	128	0,9	-	<1,0
via Pascal Città Studi	5	36	20	67	-	147	<1,0
via Senato	-	46	27	80	0,7	-	<1,0
Verziere	-	33	-	78	-	145	-
Parametro calcolato	m.g.	m.g.	m.g.	M.m.h.	M.m.8h.	M.m.h.	m.g.
Valore Limite	125	50	-	200	10	-	-
Soglia di Informazione	-	-	-	-	-	180	-
Soglia di Allarme	500	-	-	400	-	240	-

N.D.	Misura non disponibile
-	Rilevatore non presente
m.g.	Concentrazione media giornaliera
M.m.h.	Concentrazione massima media oraria
M.m.8h.	Concentrazione massima media su 8 ore

Legenda:

	Condizioni normali
	Superamento Valore Limite/Soglia di Informazione
	Superamento Soglia di Allarme

Andamento degli inquinanti atmosferici nelle 24 ore precedenti:

Concentrazioni degli inquinanti inferiori ai limiti normativi in ambito urbano; concentrazioni di Ozono superiori alla Soglia di Informazione nell'Agglomerato di Milano.

Previsione per la giornata odierna:

Oggi graduale aumento della nuvolosità con ventilazione generalmente debole, temperature superiori alle medie del periodo e lieve inversione termica notturna: condizioni atmosferiche favorevoli alla formazione di inquinanti secondari.

Tendenza per i prossimi giorni:

Domani condizioni analoghe a quelle odierne: condizioni atmosferiche favorevoli alla formazione di inquinanti secondari. Venerdì tempo stabile e ventilazione debole; sabato tempo nuvoloso: condizioni atmosferiche neutre rispetto all'accumulo e alla formazione degli inquinanti secondari.

SITUAZIONE NELL'AGGLOMERATO DI MILANO

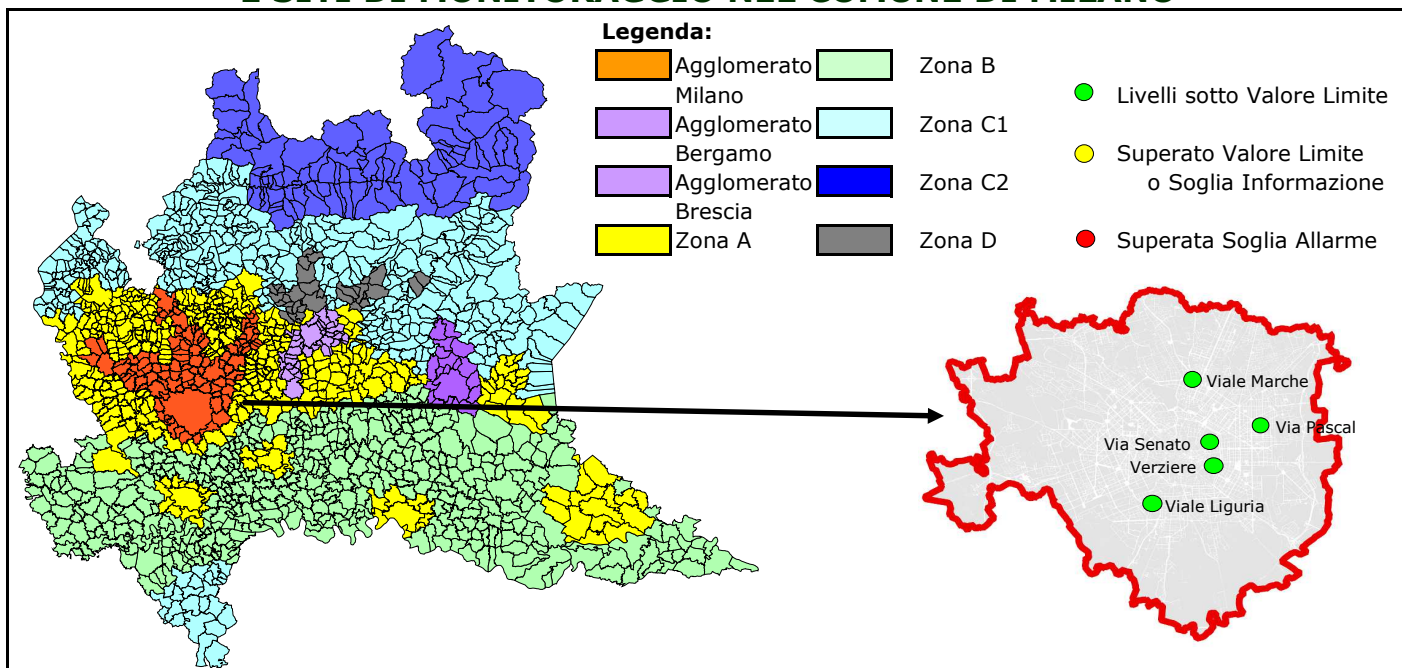
NO₂ (Biossido di azoto)

numero di stazioni in superamento			
Valore Limite	Soglia di Allarme	Totali	
0	0	17	
numero di giorni consecutivi di superamento del Valore Limite / Soglia di Allarme			
1°	2°	3°	> 3°

O₃ (Ozono)

numero di stazioni in superamento			
Soglia di Informazione	Soglia di Allarme	Totali	
1	0	12	
numero di giorni consecutivi di superamento della Soglia di Informazione / Allarme			
1°	2°	3°	> 3°

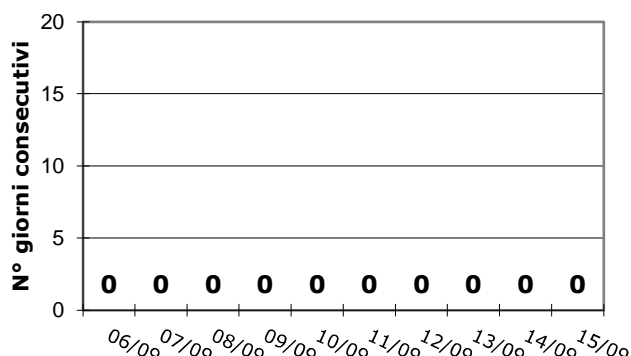
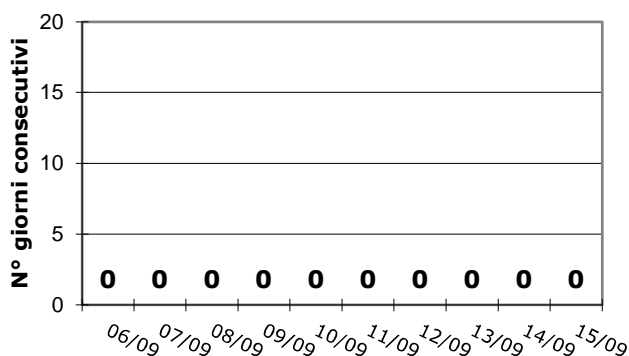
ZONIZZAZIONE DEL TERRITORIO REGIONALE ai fini della qualità dell'aria E SITI DI MONITORAGGIO NEL COMUNE DI MILANO



GIORNI CONSECUTIVI DI SUPERAMENTO VALORE LIMITE PM10

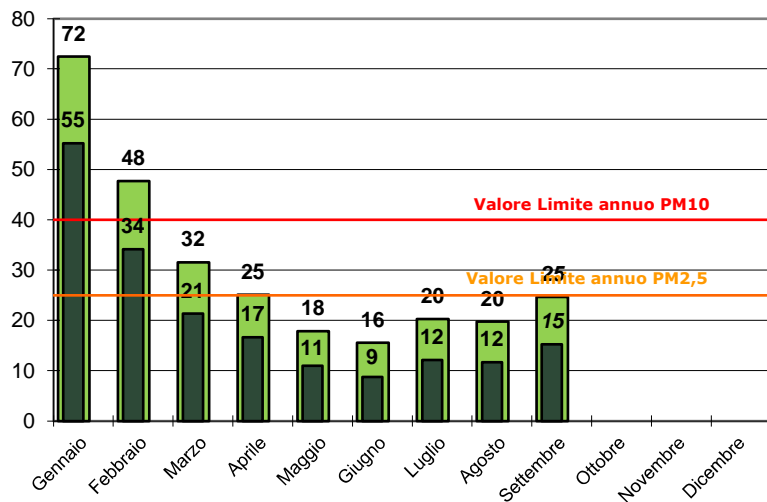
nel Comune di Milano

nella Città Metropolitana di Milano



CONCENTRAZIONI MEDIE DI PARTICOLATO NEL COMUNE DI MILANO

PM10 e PM2,5: concentrazione media mensile ($\mu\text{g}/\text{m}^3$)



	PM10	PM2,5
Valore Limite ($\mu\text{g}/\text{m}^3$):	40	25
Media 2017:	39	28
Media 2018:	33	23
Media 2019:	32	21
Media mobile attuale (dal 16/09/2019 al 15/09/2020):	32	21
Media anno 2020 parziale (dal 01/01/2020 al 15/09/2020):	31	21
Numero superamenti 2020 (dal 01/01/2020 al 15/09/2020):	46	

ANDAMENTO DEGLI ULTIMI 10 GIORNI - COMUNE DI MILANO

