

 Milano Comune di Milano	RAPPORTO GIORNALIERO SULLA QUALITÀ DELL'ARIA	 AGENZIA MOBILITÀ AMBIENTE TERRITORIO
venerdì 16 ottobre 2020 dati dalle ore 0 alle ore 24 del giorno 15 ottobre 2020 (ora solare)		

QUALITÀ DELL'ARIA NEL COMUNE DI MILANO

	Biossido di zolfo	Polveri < 10 µm	Polveri < 2,5 µm	Biossido di azoto	Monossido di carbonio	Ozono	Benzene
	SO ₂ [µg/m ³]	PM10 [µg/m ³]	PM2,5 [µg/m ³]	NO ₂ [µg/m ³]	CO [mg/m ³]	O ₃ [µg/m ³]	C ₆ H ₆ [µg/m ³]
viale Liguria	-	-	-	44	0,9	-	-
viale Marche	-	26	-	85	1,3	-	1,2
via Pascal Città Studi	<5	21	15	50	-	23	<1,0
via Senato*	-	25	20	60	1,1	-	1,1
Verziere	-	20	-	65	-	35	-
Parametro calcolato	M.m.h.	m.g.	m.g.	M.m.h.	M.m.8h.	M.m.h.	m.g.
Valore Limite	350	50	-	200	10	-	-
Soglia di Informazione	-	-	-	-	-	180	-
Soglia di Allarme	500	-	-	400	-	240	-

N.D.	Misura non disponibile
-	Rilevatore non presente
m.g.	Concentrazione media giornaliera
M.m.h.	Concentrazione massima media oraria
M.m.8h.	Concentrazione massima media su 8 ore

Legenda:

	Condizioni normali
	Superamento Valore Limite/Soglia di Informazione
	Superamento Soglia di Allarme
*	Cantiere attivo antistante

Andamento degli inquinanti atmosferici nelle 24 ore precedenti:

Concentrazioni degli inquinanti inferiori ai limiti normativi.

Previsione per la giornata odierna:

Oggi tempo debolmente instabile, precipitazioni assenti e ventilazione moderata sui rilievi: condizioni atmosferiche diffusive variabili nel corso della giornata.

Tendenza per i prossimi giorni:

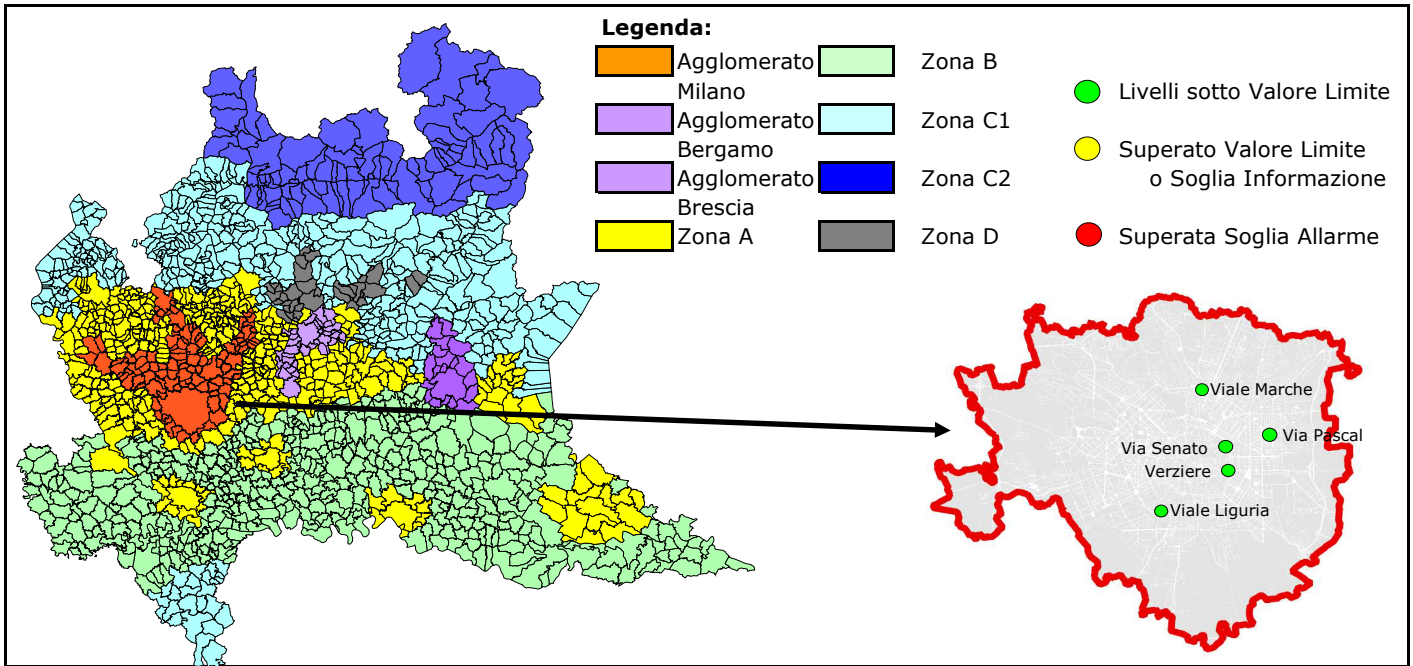
Domani e domenica cielo generalmente soleggiato, ventilazione debole e possibile inversione termica nelle ore più fredde; lunedì tempo ancora stabile e marcata inversione termica: condizioni atmosferiche diffusive favorevoli all'accumulo degli inquinanti.

SITUAZIONE NELL'AGGLOMERATO DI MILANO

NO₂ (Biossido di azoto)

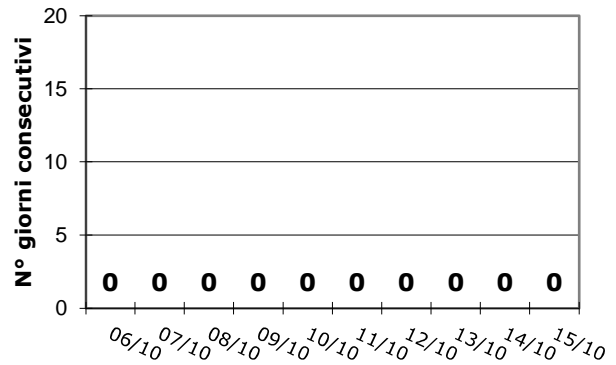
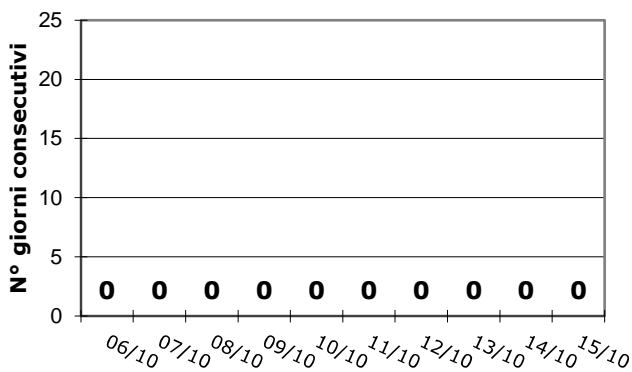
numero di stazioni in superamento			
Valore Limite	Soglia di Allarme	Totali	
0	0	18	
numero di giorni consecutivi di superamento del Valore Limite / Soglia di Allarme			
1°	2°	3°	> 3°

ZONIZZAZIONE DEL TERRITORIO REGIONALE ai fini della qualità dell'aria E SITI DI MONITORAGGIO NEL COMUNE DI MILANO



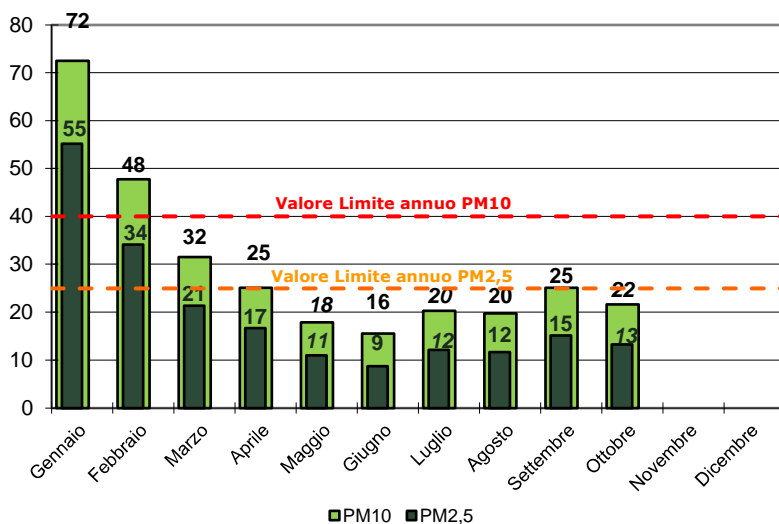
MISURE PREVISTE DALL'ACCORDO ARIA NON ATTIVE

GIORNI CONSECUTIVI DI SUPERAMENTO VALORE LIMITE PM10 nel Comune di Milano



CONCENTRAZIONI MEDIE DI PARTICOLATO NEL COMUNE DI MILANO

PM10 e PM2,5: concentrazione media mensile ($\mu\text{g}/\text{m}^3$)



	PM10	PM2,5
Valore Limite ($\mu\text{g}/\text{m}^3$):	40	25
Media 2017:	39	28
Media 2018:	33	23
Media 2019:	32	21
Media mobile attuale (dal 16/10/2019 al 15/10/2020):	31	21
Media anno 2020 parziale (dal 01/01/2020 al 15/10/2020):	31	21
Numero superamenti 2020 (dal 01/01/2020 al 15/10/2020):	47	

ANDAMENTO DEGLI ULTIMI 10 GIORNI - COMUNE DI MILANO

