


 <b>Milano</b> Comune di Milano	<h1 style="color: red;">RAPPORTO GIORNALIERO SULLA QUALITÀ DELL'ARIA</h1>	 AGENZIA MOBILITÀ AMBIENTE TERRITORIO
<b>mercoledì 13 gennaio 2021</b> dati dalle ore 0 alle ore 24 del giorno 12 gennaio 2021 (ora solare)		

## QUALITÀ DELL'ARIA NEL COMUNE DI MILANO

	Biossido di zolfo	Polveri < 10 µm	Polveri < 2,5 µm	Biossido di azoto	Monossido di carbonio	Ozono	Benzene
	SO <sub>2</sub> [µg/m <sup>3</sup> ]	PM10 [µg/m <sup>3</sup> ]	PM2,5 [µg/m <sup>3</sup> ]	NO <sub>2</sub> [µg/m <sup>3</sup> ]	CO [mg/m <sup>3</sup> ]	O <sub>3</sub> [µg/m <sup>3</sup> ]	C <sub>6</sub> H <sub>6</sub> [µg/m <sup>3</sup> ]
<b>viale Liguria</b>	-	-	-	91	1,3	-	-
<b>viale Marche</b>	-	49	-	89	1,8	-	N.D.
<b>via Pascal Città Studi*</b>	6	45	35	84	-	35	1,9
<b>via Senato*</b>	-	N.D.	N.D.	79	1,6	-	2,8
<b>Verziere</b>	-	38	-	87	-	29	-
<b>Parametro calcolato</b>	M.m.h.	m.g.	m.g.	M.m.h.	M.m.8h.	M.m.h.	m.g.
<b>Valore Limite</b>	350	50	-	200	10	-	-
<b>Soglia di Informazione</b>	-	-	-	-	-	180	-
<b>Soglia di Allarme</b>	500	-	-	400	-	240	-

N.D.	Misura non disponibile	<b>Legenda:</b> <div style="display: flex; align-items: center; margin-bottom: 5px;"> <div style="width: 20px; height: 10px; background-color: #d9ead3; border: 1px solid black; margin-right: 5px;"></div> <span>Condizioni normali</span> </div> <div style="display: flex; align-items: center; margin-bottom: 5px;"> <div style="width: 20px; height: 10px; background-color: #fff2cc; border: 1px solid black; margin-right: 5px;"></div> <span>Superamento Valore Limite/Soglia di Informazione</span> </div> <div style="display: flex; align-items: center; margin-bottom: 5px;"> <div style="width: 20px; height: 10px; background-color: #f4cccc; border: 1px solid black; margin-right: 5px;"></div> <span>Superamento Soglia di Allarme</span> </div> <div style="margin-left: 20px;">           * <i>Cantiere attivo antistante</i> </div>
-	Rilevatore non presente	
m.g.	Concentrazione media giornaliera	
M.m.h.	Concentrazione massima media oraria	
M.m.8h.	Concentrazione massima media su 8 ore	

### Andamento degli inquinanti atmosferici nelle 24 ore precedenti:

Concentrazioni degli inquinanti inferiori ai limiti normativi.

### Previsione per la giornata odierna:

Oggi tempo stabile con possibili precipitazioni sui rilievi e inversione termica durante le ore notturne e al primo mattino: condizioni atmosferiche diffuse variabili o favorevoli alla dispersione degli inquinanti.

### Tendenza per i prossimi giorni:

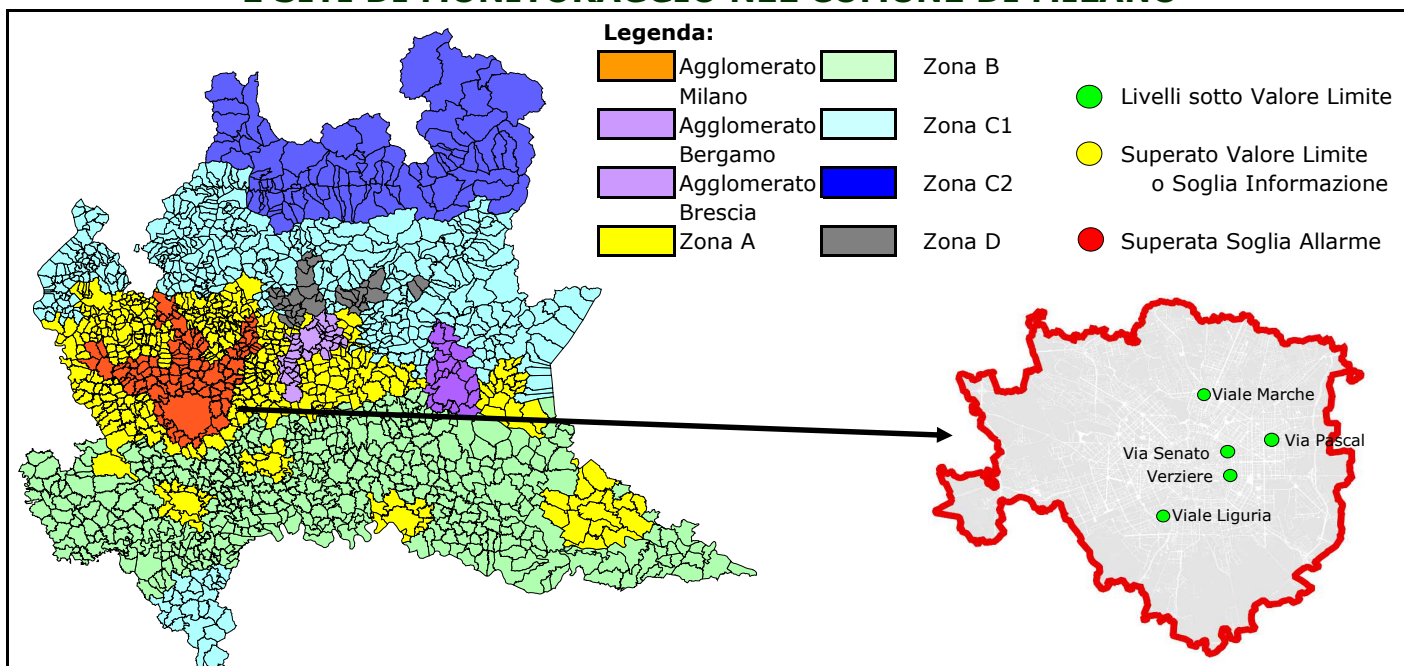
Domani condizioni analoghe a quelle odierne e ventilazione da debole a moderata: condizioni atmosferiche diffuse variabili o favorevoli alla dispersione degli inquinanti. Venerdì e sabato ventilazione debole: condizioni atmosferiche diffuse dapprima variabili e successivamente favorevoli all'accumulo degli inquinanti.

## SITUAZIONE NELL'AGGLOMERATO DI MILANO

### NO<sub>2</sub> (Biossido di azoto)

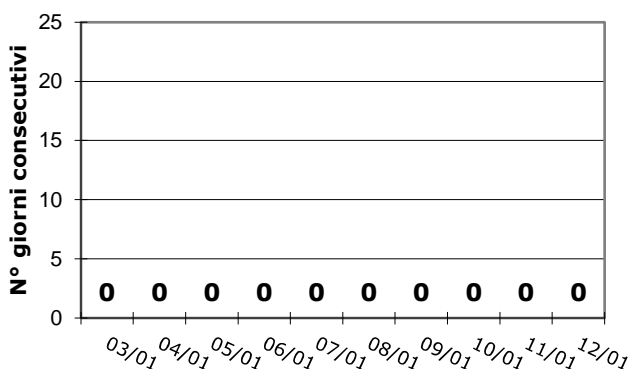
numero di stazioni in superamento			
Valore Limite	Soglia di Allarme	Totali	
0	0	17	
numero di giorni consecutivi di superamento del Valore Limite / Soglia di Allarme			
1°	2°	3°	> 3°

# ZONIZZAZIONE DEL TERRITORIO REGIONALE ai fini della qualità dell'aria E SITI DI MONITORAGGIO NEL COMUNE DI MILANO

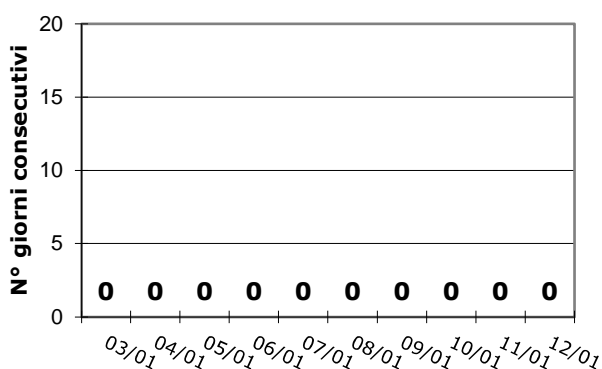


## MISURE PREVISTE DALL'ACCORDO ARIA NON ATTIVE

### GIORNI CONSECUTIVI DI SUPERAMENTO VALORE LIMITE PM10 nel Comune di Milano

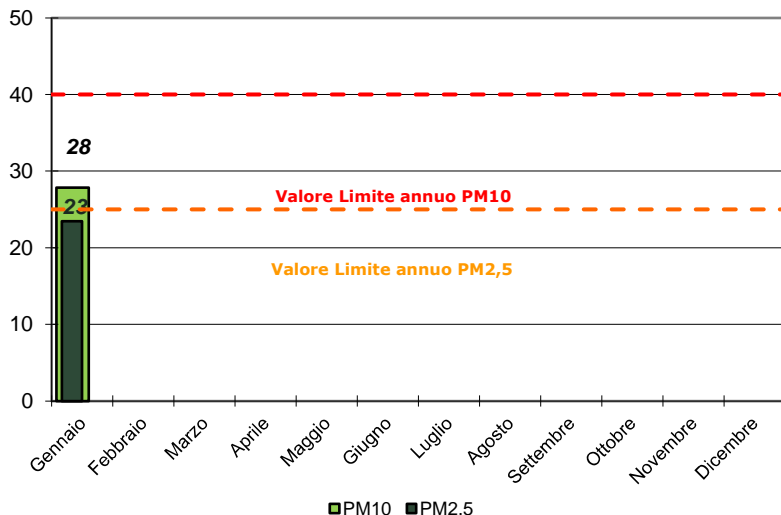


### nella Città Metropolitana di Milano



## CONCENTRAZIONI MEDIE DI PARTICOLATO NEL COMUNE DI MILANO

PM10 e PM2,5: concentrazione media mensile ( $\mu\text{g}/\text{m}^3$ )



	PM10	PM2,5
<b>Valore Limite (<math>\mu\text{g}/\text{m}^3</math>):</b>	40	25
<b>Media 2018:</b>	33	23
<b>Media 2019:</b>	32	21
<b>Media 2020:</b>	34	24
<b>Media mobile attuale (dal 13/01/2020 al 12/01/2021):</b>	32	23
<b>Media anno 2021 parziale (dal 01/01/2021 al 12/01/2021):</b>	28	23
<b>Numero superamenti 2021 (dal 01/01/2021 al 12/01/2021):</b>	1	

# ANDAMENTO DEGLI ULTIMI 10 GIORNI - COMUNE DI MILANO

