

 Milano Comune di Milano	<h1 style="color: red;">RAPPORTO GIORNALIERO SULLA QUALITÀ DELL'ARIA</h1>	 AGENZIA MOBILITÀ AMBIENTE TERRITORIO
giovedì 10 giugno 2021 dati dalle ore 0 alle ore 24 del giorno 9 giugno 2021 (ora solare)		

QUALITÀ DELL'ARIA NEL COMUNE DI MILANO

	Biossido di zolfo	Polveri < 10 µm	Polveri < 2,5 µm	Biossido di azoto	Monossido di carbonio	Ozono	Benzene
	SO ₂ [µg/m ³]	PM10 [µg/m ³]	PM2,5 [µg/m ³]	NO ₂ [µg/m ³]	CO [mg/m ³]	O ₃ [µg/m ³]	C ₆ H ₆ [µg/m ³]
viale Liguria	-	-	-	82	0,9	-	-
viale Marche	-	16	-	N.D.	<0,5	-	1,1
via Pascal Città Studi*	<5	19	11	51	-	123	N.D.
via Senato*	-	37	20	56	0,5	-	1,1
Verziere	-	N.D.	-	58	-	134	-
Parametro calcolato	M.m.h.	m.g.	m.g.	M.m.h.	M.m.8h.	M.m.h.	m.g.
Valore Limite	350	50	-	200	10	-	-
Soglia di Informazione	-	-	-	-	-	180	-
Soglia di Allarme	500	-	-	400	-	240	-

N.D.	Misura non disponibile	Legenda: <div style="display: flex; align-items: center; margin-bottom: 5px;"> <div style="width: 20px; height: 10px; background-color: #d9ead3; margin-right: 5px;"></div> Condizioni normali </div> <div style="display: flex; align-items: center; margin-bottom: 5px;"> <div style="width: 20px; height: 10px; background-color: #fff2cc; margin-right: 5px;"></div> Superamento Valore Limite/Soglia di Informazione </div> <div style="display: flex; align-items: center; margin-bottom: 5px;"> <div style="width: 20px; height: 10px; background-color: #f4cccc; margin-right: 5px;"></div> Superamento Soglia di Allarme </div>
-	Rilevatore non presente	
m.g.	Concentrazione media giornaliera	
M.m.h.	Concentrazione massima media oraria	
M.m.8h.	Concentrazione massima media su 8 ore	

* *Cantiere attivo antistante*

Andamento degli inquinanti atmosferici nelle 24 ore precedenti:

Concentrazioni degli inquinanti inferiori ai limiti normativi.

Previsione per la giornata odierna:

Oggi ventilazione debole e possibile aumento dell'instabilità nel pomeriggio in particolare sui rilievi: condizioni atmosferiche diffusive favorevoli all'accumulo/formazione di inquinanti secondari.

Tendenza per i prossimi giorni:

Domani condizioni analoghe a quelle odierne: condizioni atmosferiche diffusive ancora favorevoli all'accumulo/formazione di inquinanti secondari. Da sabato fino a domenica tempo progressivamente più stabile e soleggiato con marcato aumento delle temperature: condizioni atmosferiche diffusive favorevoli o molto favorevoli all'accumulo/formazione di inquinanti secondari.

SITUAZIONE NELL'AGGLOMERATO DI MILANO

NO₂ (Biossido di azoto)

numero di stazioni in superamento			
Valore Limite	Soglia di Allarme	Totali	
0	0	16	

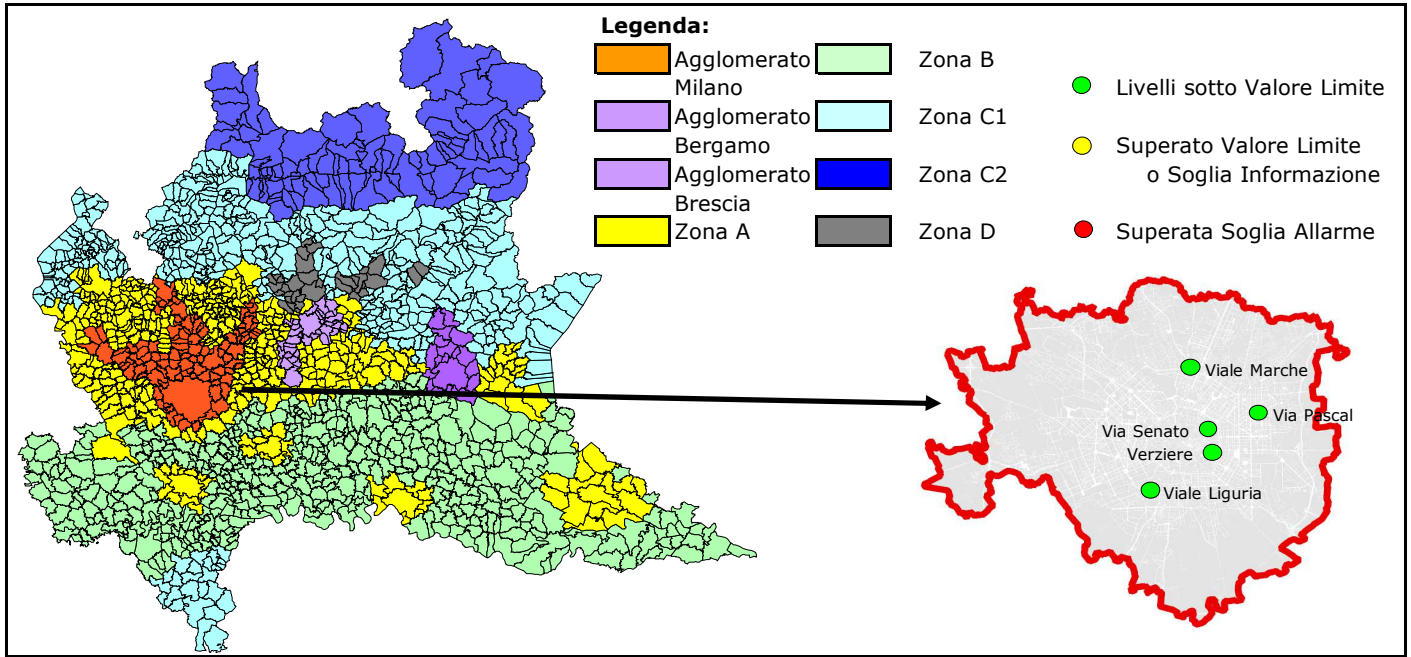
numero di giorni consecutivi di superamento del Valore Limite / Soglia di Allarme			
1°	2°	3°	> 3°

O₃ (Ozono)

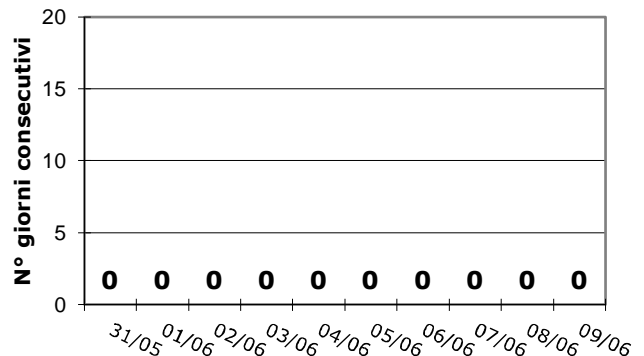
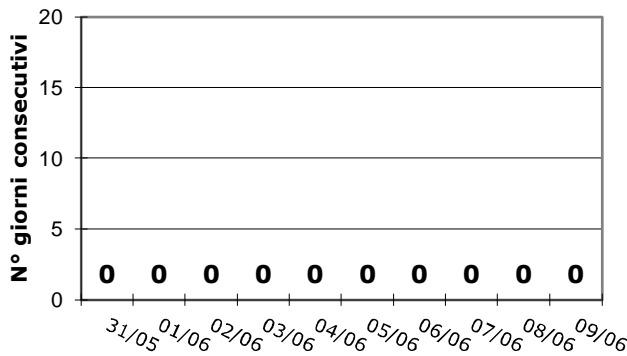
numero di stazioni in superamento		
Soglia di Informazione	Soglia di Allarme	Totali
0	0	12

numero di giorni consecutivi di superamento della Soglia di Informazione / Allarme			
1°	2°	3°	> 3°

ZONIZZAZIONE DEL TERRITORIO REGIONALE ai fini della qualità dell'aria E SITI DI MONITORAGGIO NEL COMUNE DI MILANO

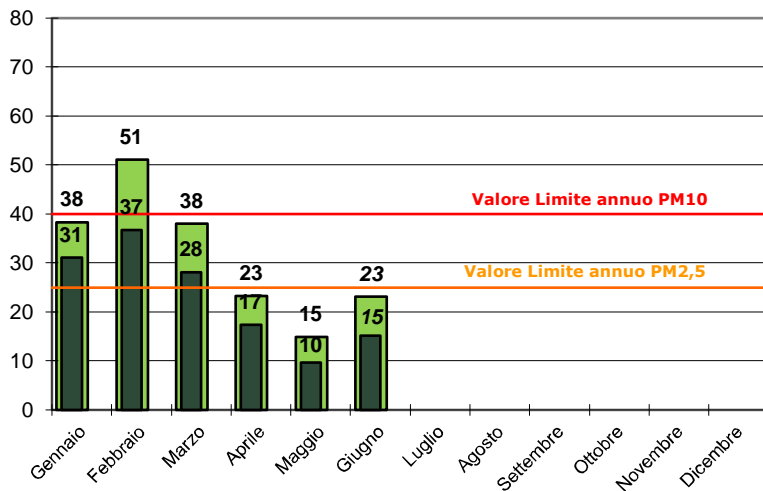


GIORNI CONSECUTIVI DI SUPERAMENTO VALORE LIMITE PM10 nel Comune di Milano e nella Città Metropolitana di Milano



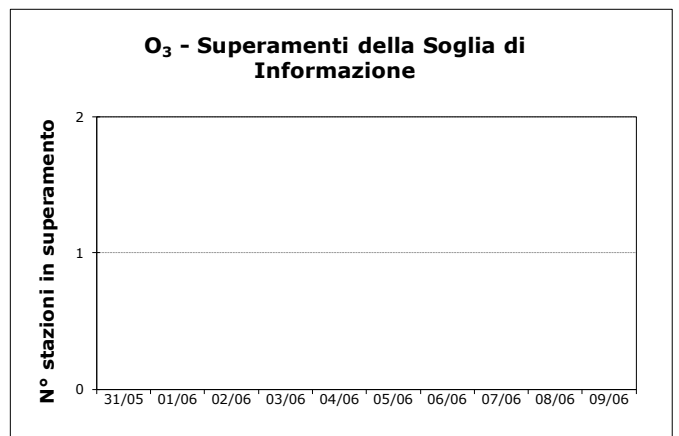
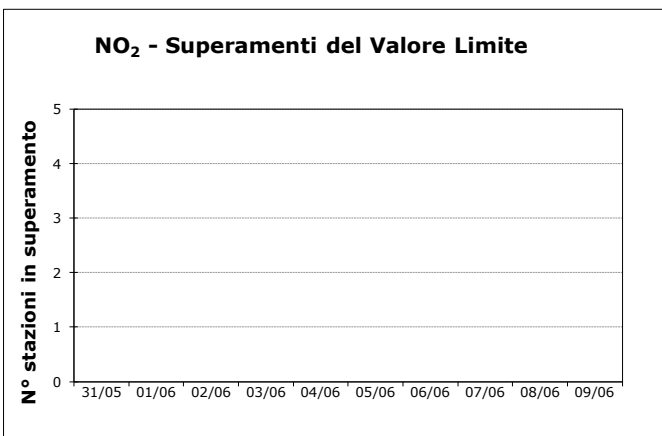
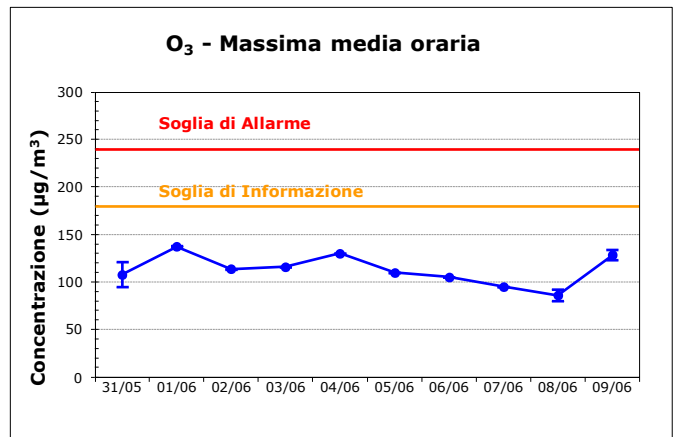
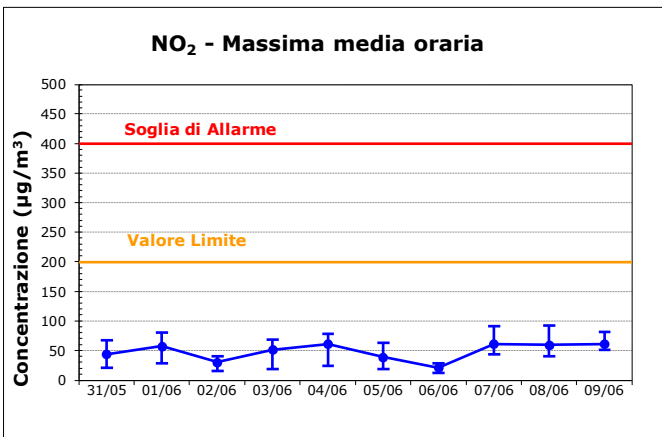
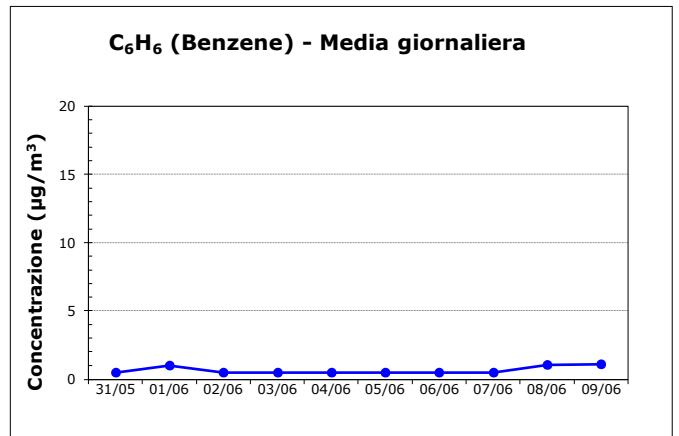
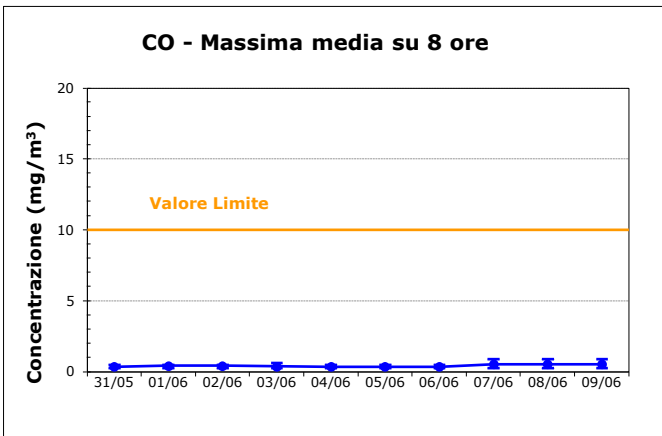
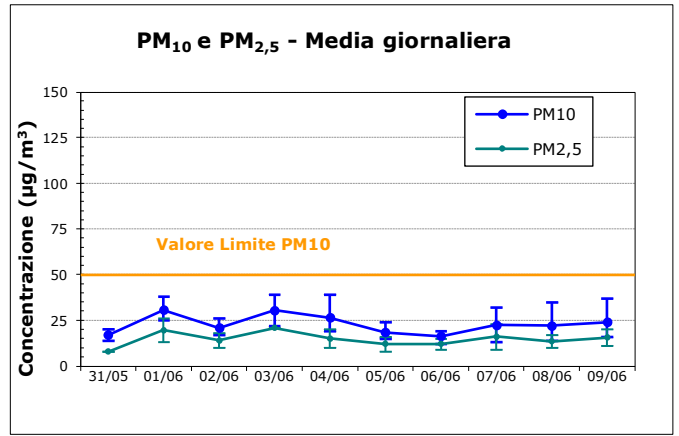
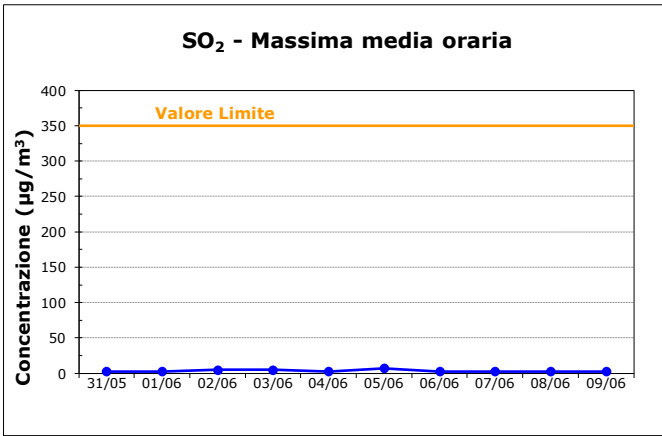
CONCENTRAZIONI MEDIE DI PARTICOLATO NEL COMUNE DI MILANO

PM10 e PM2,5: concentrazione media mensile ($\mu\text{g}/\text{m}^3$)



	PM10	PM2,5
Valore Limite ($\mu\text{g}/\text{m}^3$):	40	25
Media 2018:	33	23
Media 2019:	32	21
Media 2020:	34	24
Media mobile attuale (dal 10/06/2020 al 09/06/2021):	32	23
Media anno 2021 parziale (dal 01/01/2021 al 09/06/2021):	33	24
Numero superamenti 2021 (dal 01/01/2021 al 09/06/2021):	29	

ANDAMENTO DEGLI ULTIMI 10 GIORNI - COMUNE DI MILANO



Redatto: P.P. Verificato: S.M. Approvato: S.M.