





| | | |
|--|---|--|
|  Milano Comune di Milano | <h1 style="color: red;">RAPPORTO GIORNALIERO SULLA QUALITÀ DELL'ARIA</h1> |  AGENZIA MOBILITÀ AMBIENTE TERRITORIO |
| mercoledì 21 luglio 2021 dati dalle ore 0 alle ore 24 del giorno 20 luglio 2021 (ora solare) | | |

QUALITÀ DELL'ARIA NEL COMUNE DI MILANO

| | Biossido di zolfo | Polveri < 10 µm | Polveri < 2,5 µm | Biossido di azoto | Monossido di carbonio | Ozono | Benzene |
|--------------------------------|----------------------|----------------------|----------------------|----------------------|-----------------------|----------------------|-------------------------------|
| | SO ₂ | PM10 | PM2,5 | NO ₂ | CO | O ₃ | C ₆ H ₆ |
| | [µg/m ³] | [µg/m ³] | [µg/m ³] | [µg/m ³] | [mg/m ³] | [µg/m ³] | [µg/m ³] |
| viale Liguria | - | - | - | 50 | 0,7 | - | - |
| viale Marche | - | 32 | - | 57 | 0,5 | - | <1,0 |
| via Pascal Città Studi* | 7 | 21 | 13 | 56 | - | 148 | <1,0 |
| via Senato* | - | 35 | 17 | 78 | 0,5 | - | <1,0 |
| Verziere | - | 20 | - | 52 | - | 143 | - |
| Parametro calcolato | M.m.h. | m.g. | m.g. | M.m.h. | M.m.8h. | M.m.h. | m.g. |
| Valore Limite | 350 | 50 | - | 200 | 10 | - | - |
| Soglia di Informazione | - | - | - | - | - | 180 | - |
| Soglia di Allarme | 500 | - | - | 400 | - | 240 | - |

| | | |
|---------|---------------------------------------|---|
| N.D. | Misura non disponibile | Legenda:  Condizioni normali  Superamento Valore Limite/Soglia di Informazione  Superamento Soglia di Allarme * <i>Cantiere attivo antistante</i> |
| - | Rilevatore non presente | |
| m.g. | Concentrazione media giornaliera | |
| M.m.h. | Concentrazione massima media oraria | |
| M.m.8h. | Concentrazione massima media su 8 ore | |

Andamento degli inquinanti atmosferici nelle 24 ore precedenti:

Concentrazioni degli inquinanti inferiori ai limiti normativi in città; concentrazioni di Ozono superiori alla Soglia di Informazione nell'Agglomerato di Milano.

Previsione per la giornata odierna:

Oggi alta pressione ma dal pomeriggio lieve instabilità, con precipitazioni sui rilievi: condizioni diffusive variabili rispetto all'accumulo/produzione di inquinanti secondari.

Tendenza per i prossimi giorni:

Domani possibili precipitazioni in mattinata estese anche alla pianura: condizioni diffusive variabili rispetto all'accumulo/formazione degli inquinanti. Venerdì espansione anticiclonica con ripristino della stabilità; da sabato nuovo fronte instabile sui rilievi: condizioni diffusive favorevoli all'accumulo/produzione di inquinanti secondari.

SITUAZIONE NELL'AGGLOMERATO DI MILANO

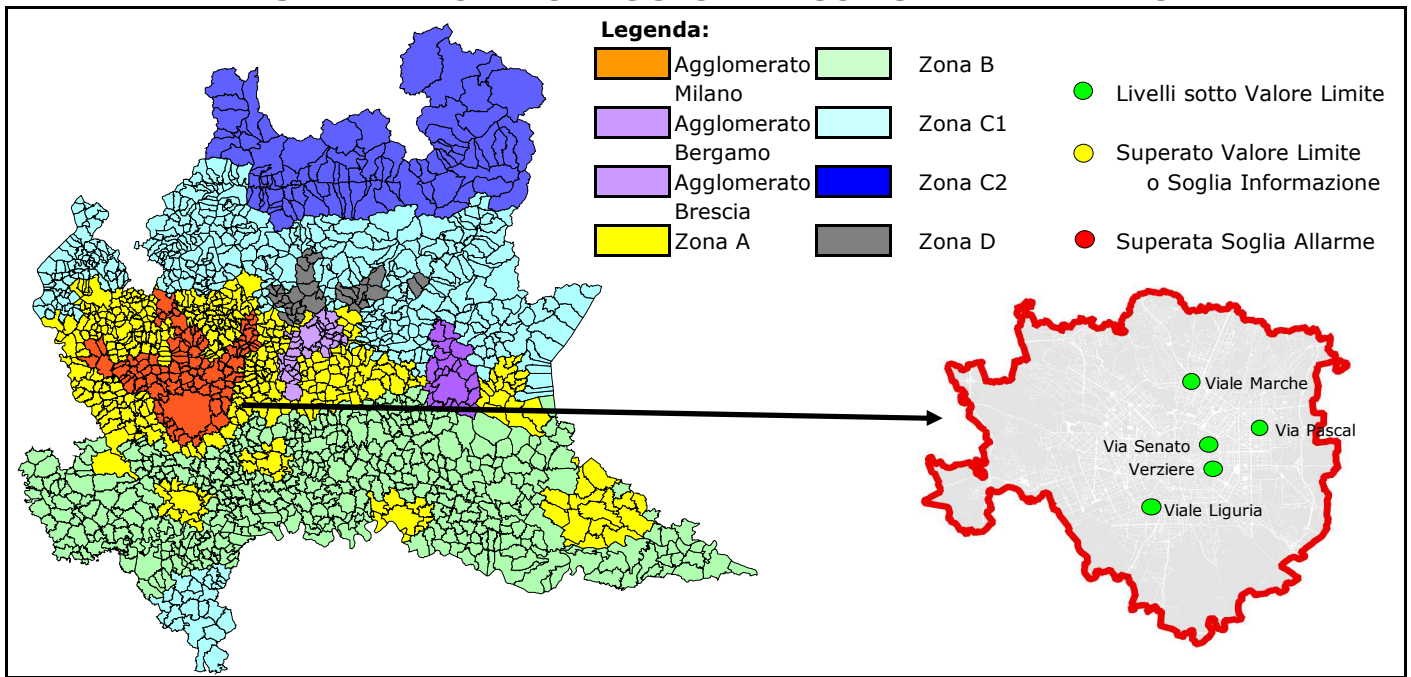
NO₂ (Biossido di azoto)

| | | | |
|---|-------------------|--------|------|
| numero di stazioni in superamento | | | |
| Valore Limite | Soglia di Allarme | Totali | |
| 0 | 0 | 17 | |
| numero di giorni consecutivi di superamento del Valore Limite / Soglia di Allarme | | | |
| 1° | 2° | 3° | > 3° |
| | | | |

O₃ (Ozono)

| | | | |
|--|-------------------|--------|------|
| numero di stazioni in superamento | | | |
| Soglia di Informazione | Soglia di Allarme | Totali | |
| 5 | 0 | 11 | |
| numero di giorni consecutivi di superamento della Soglia di Informazione / Allarme | | | |
| 1° | 2° | 3° | > 3° |
| | | | |

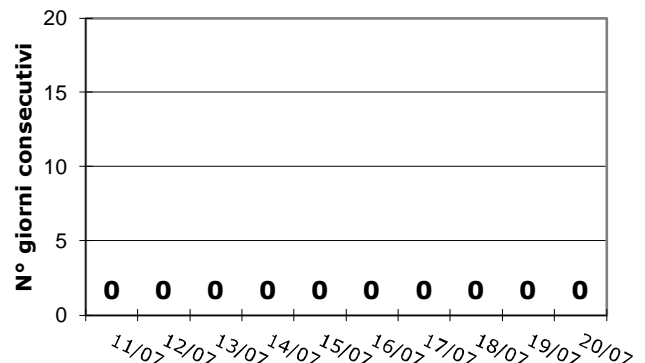
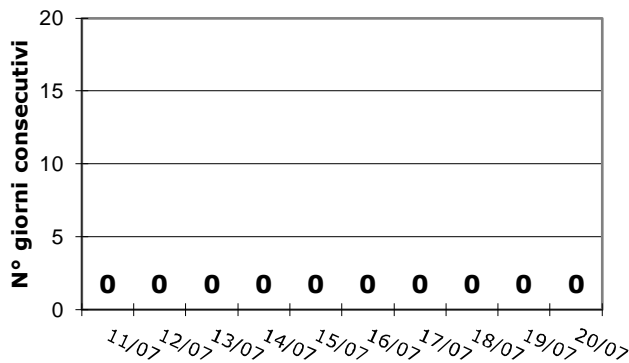
ZONIZZAZIONE DEL TERRITORIO REGIONALE ai fini della qualità dell'aria E SITI DI MONITORAGGIO NEL COMUNE DI MILANO



GIORNI CONSECUTIVI DI SUPERAMENTO VALORE LIMITE PM10

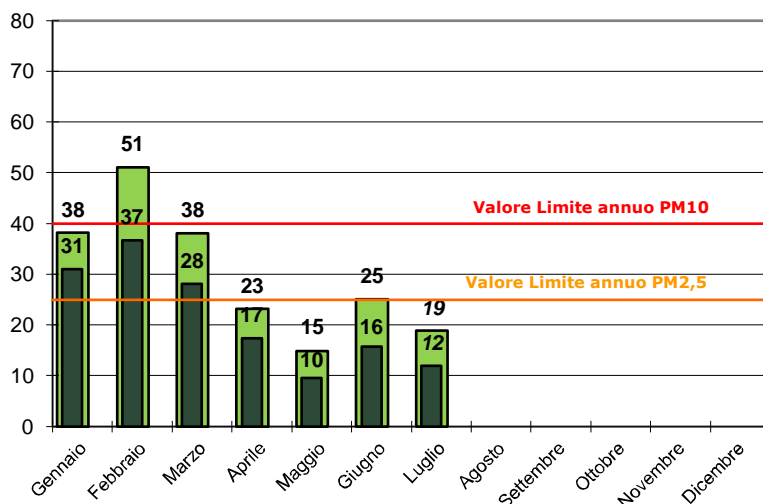
nel Comune di Milano

nella Città Metropolitana di Milano



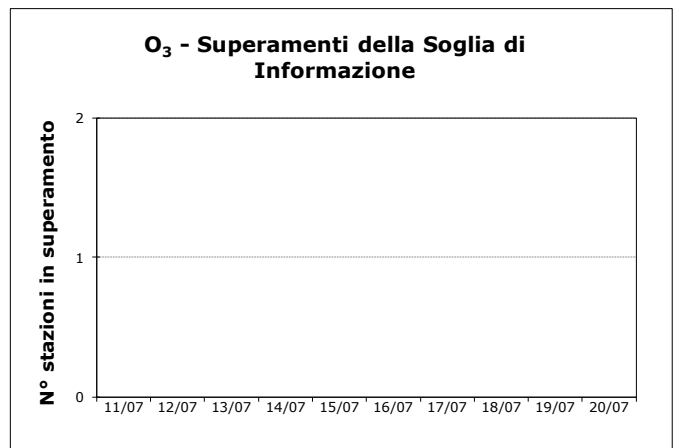
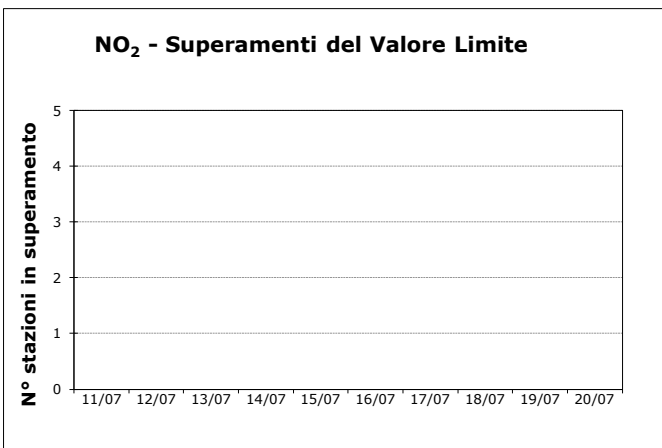
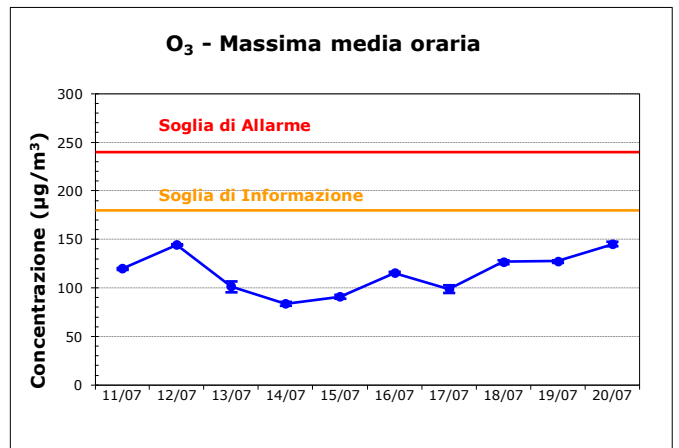
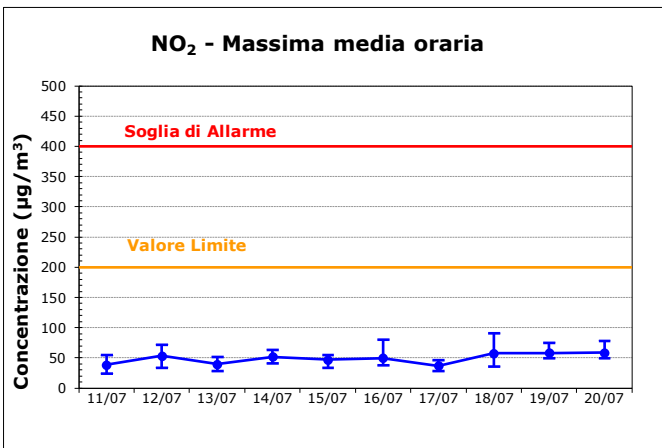
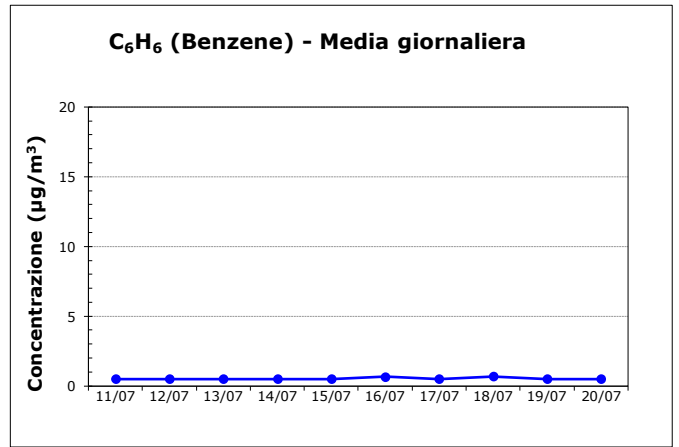
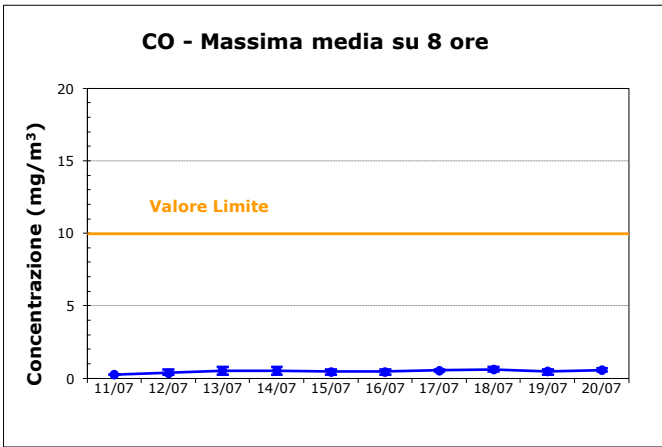
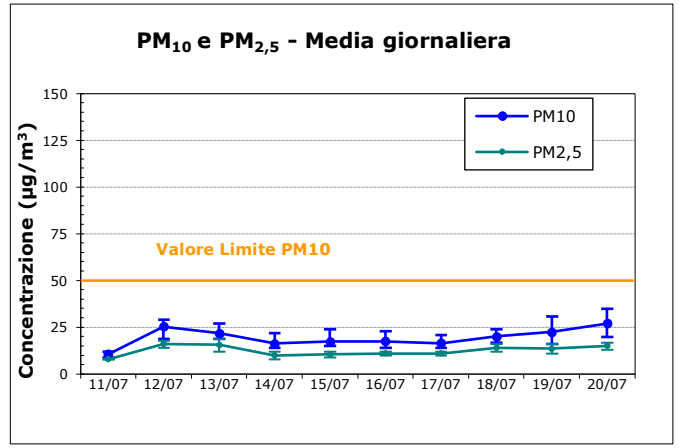
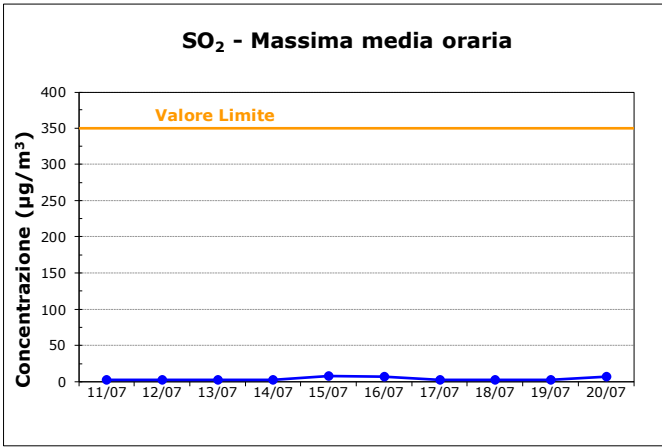
CONCENTRAZIONI MEDIE DI PARTICOLATO NEL COMUNE DI MILANO

PM10 e PM2,5: concentrazione media mensile ($\mu\text{g}/\text{m}^3$)



| | PM10 | PM2,5 |
|--|------|-------|
| Valore Limite ($\mu\text{g}/\text{m}^3$): | 40 | 25 |
| Media 2018: | 33 | 23 |
| Media 2019: | 32 | 21 |
| Media 2020: | 34 | 24 |
| Media mobile attuale (dal 21/07/2020 al 20/07/2021): | 32 | 23 |
| Media anno 2021 parziale (dal 01/01/2021 al 20/07/2021): | 31 | 22 |
| Numero superamenti 2021 (dal 01/01/2021 al 20/07/2021): | 29 | |

ANDAMENTO DEGLI ULTIMI 10 GIORNI - COMUNE DI MILANO



Redatto: S.M. Verificato: S.M. Approvato: S.M.