




 Milano Comune di Milano	<b>RAPPORTO GIORNALIERO SULLA QUALITÀ DELL'ARIA</b>		 AGENZIA MOBILITÀ AMBIENTE TERRITORIO
	<b>venerdì 24 settembre 2021</b> dati dalle ore 0 alle ore 24 del giorno 23 settembre 2021 (ora solare)		

## QUALITÀ DELL'ARIA NEL COMUNE DI MILANO

	Biossido di zolfo	Polveri < 10 µm	Polveri < 2,5 µm	Biossido di azoto	Monossido di carbonio	Ozono	Benzene
	SO <sub>2</sub>	PM10	PM2,5	NO <sub>2</sub>	CO	O <sub>3</sub>	C <sub>6</sub> H <sub>6</sub>
	[µg/m <sup>3</sup> ]	[µg/m <sup>3</sup> ]	[µg/m <sup>3</sup> ]	[µg/m <sup>3</sup> ]	[mg/m <sup>3</sup> ]	[µg/m <sup>3</sup> ]	[µg/m <sup>3</sup> ]
<b>viale Liguria</b>	-	-	-	116	0,8	-	-
<b>viale Marche</b>	-	26	-	75	1,2	-	1,4
<b>via Pascal Città Studi*</b>	<5	25	15	94	-	94	<1,0
<b>via Senato*</b>	-	31	16	74	<0,5	-	N.D.
<b>Verziere</b>	-	20	-	90	-	98	-
<b>Parametro calcolato</b>	M.m.h.	m.g.	m.g.	M.m.h.	M.m.8h.	M.m.h.	m.g.
<b>Valore Limite</b>	350	50	-	200	10	-	-
<b>Soglia di Informazione</b>	-	-	-	-	-	180	-
<b>Soglia di Allarme</b>	500	-	-	400	-	240	-

N.D.	Misura non disponibile	<b>Legenda:</b>  Condizioni normali  Superamento Valore Limite/Soglia di Informazione  Superamento Soglia di Allarme * <i>Cantiere attivo antistante</i>
-	Rilevatore non presente	
m.g.	Concentrazione media giornaliera	
M.m.h.	Concentrazione massima media oraria	
M.m.8h.	Concentrazione massima media su 8 ore	

### Andamento degli inquinanti atmosferici nelle 24 ore precedenti:

Concentrazioni degli inquinanti inferiori ai limiti normativi.

### Previsione per la giornata odierna:

Oggi tempo stabile con ventilazione debole e aumento delle temperature: condizioni atmosferiche diffusive favorevoli all'accumulo/formazione di inquinanti secondari.

### Tendenza per i prossimi giorni:

Domani condizioni analoghe a quelle odierne: condizioni atmosferiche ancora favorevoli all'accumulo/formazione di inquinanti secondari. Domenica tempo più instabile con locale rinforzo del vento e precipitazioni da sparse a diffuse: condizioni atmosferiche favorevoli o molto favorevoli alla dispersione degli inquinanti. Lunedì tempo in miglioramento con possibile instabilità residua al mattino e al pomeriggio: condizioni atmosferiche variabili nel corso della giornata.

## SITUAZIONE NELL'AGGLOMERATO DI MILANO

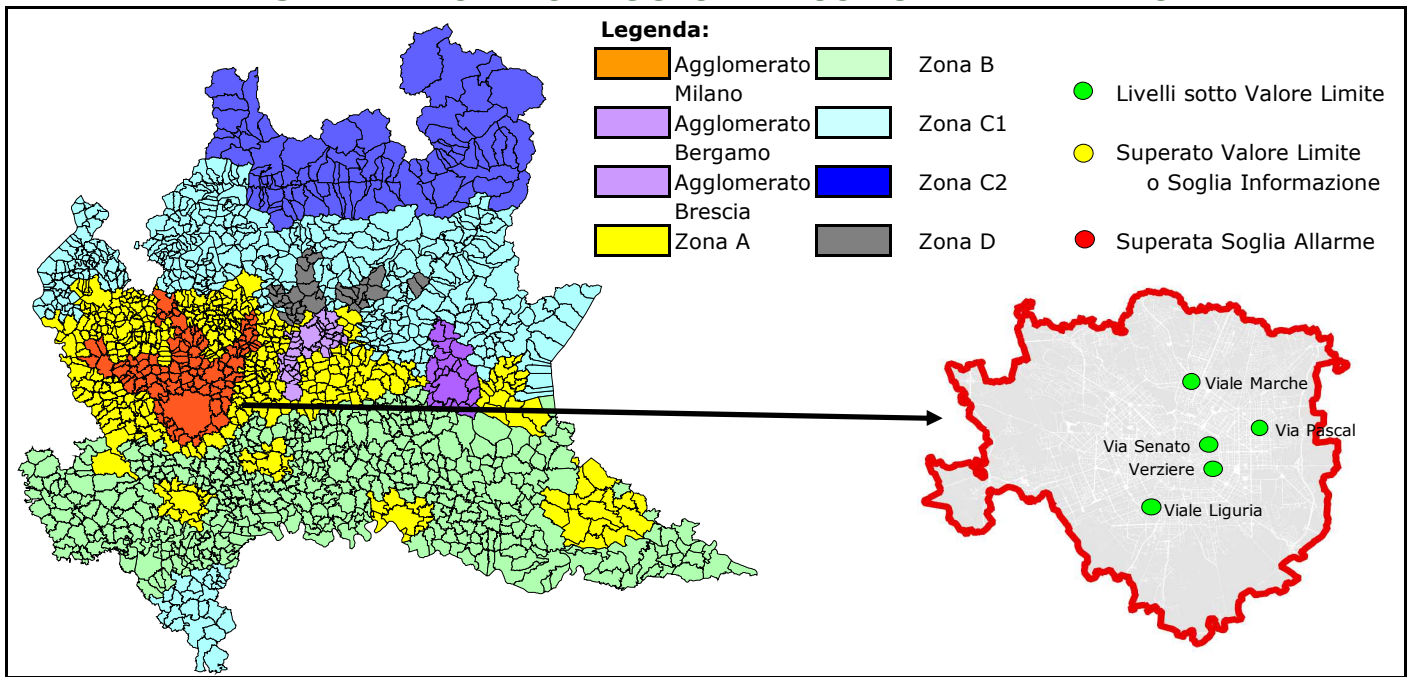
### NO<sub>2</sub> (Biossido di azoto)

numero di stazioni in superamento			
Valore Limite	Soglia di Allarme	Totali	
0	0	18	
numero di giorni consecutivi di superamento del Valore Limite / Soglia di Allarme			
1°	2°	3°	> 3°

### O<sub>3</sub> (Ozono)

numero di stazioni in superamento			
Soglia di Informazione	Soglia di Allarme	Totali	
0	0	12	
numero di giorni consecutivi di superamento della Soglia di Informazione / Allarme			
1°	2°	3°	> 3°

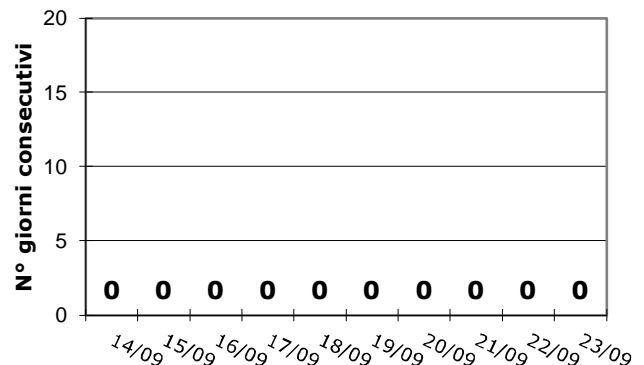
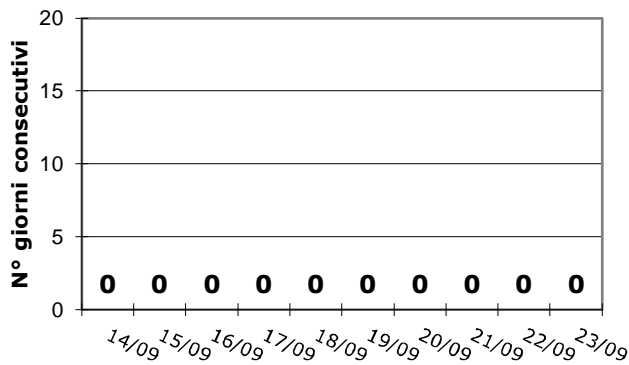
# ZONIZZAZIONE DEL TERRITORIO REGIONALE ai fini della qualità dell'aria E SITI DI MONITORAGGIO NEL COMUNE DI MILANO



## GIORNI CONSECUTIVI DI SUPERAMENTO VALORE LIMITE PM10

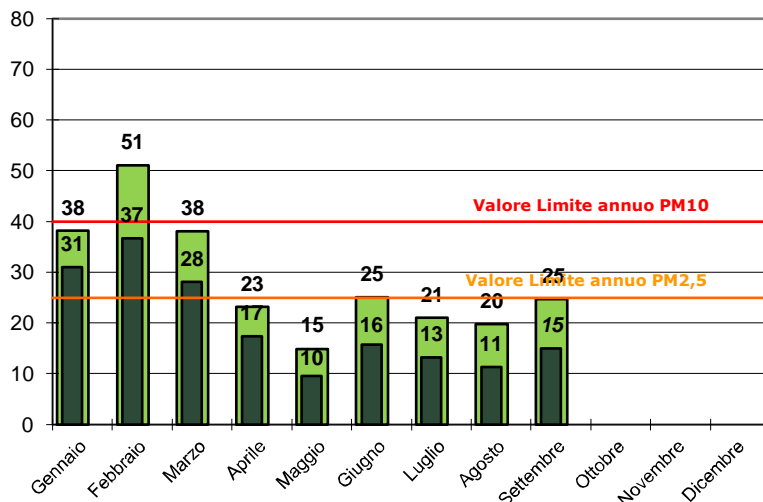
nel Comune di Milano

nella Città Metropolitana di Milano



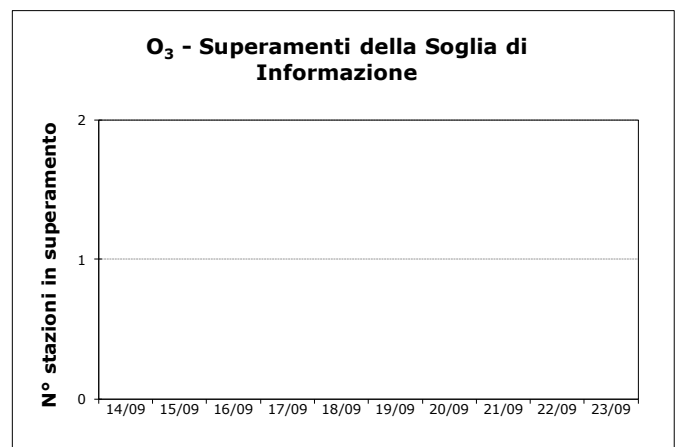
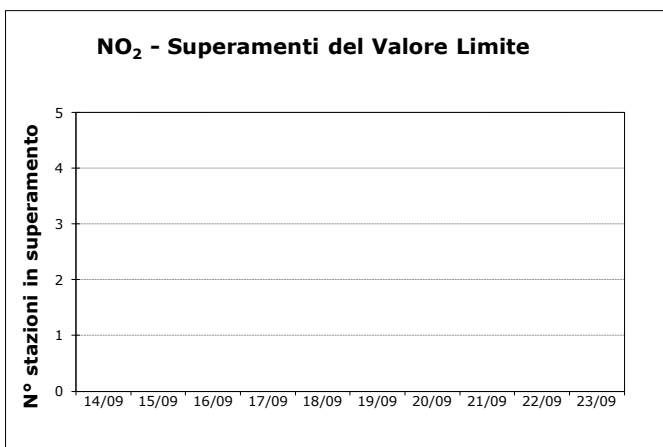
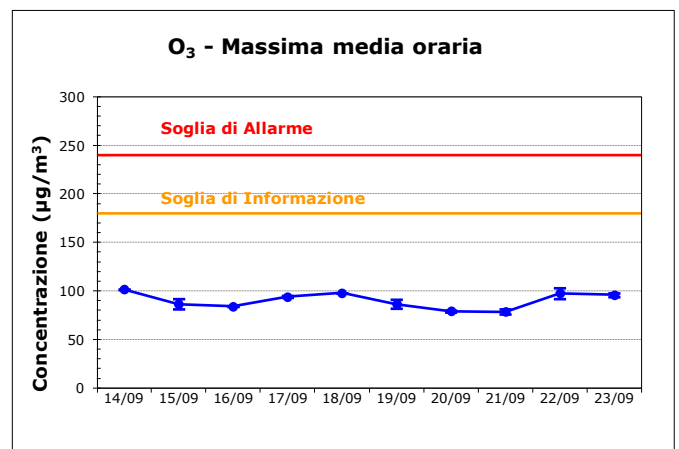
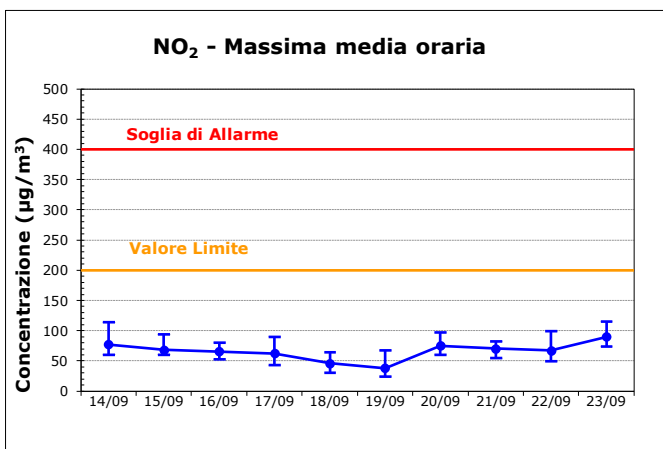
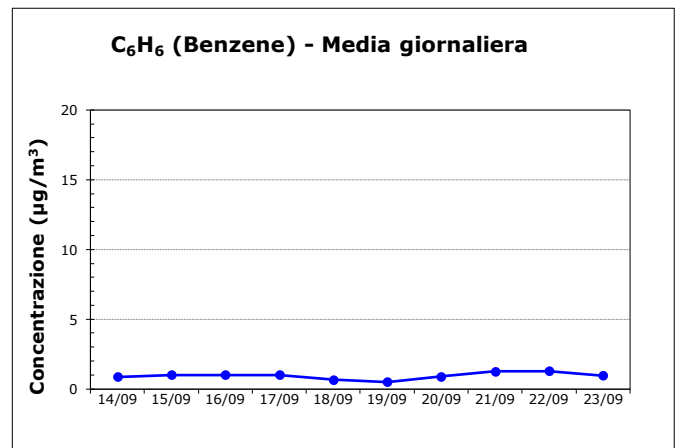
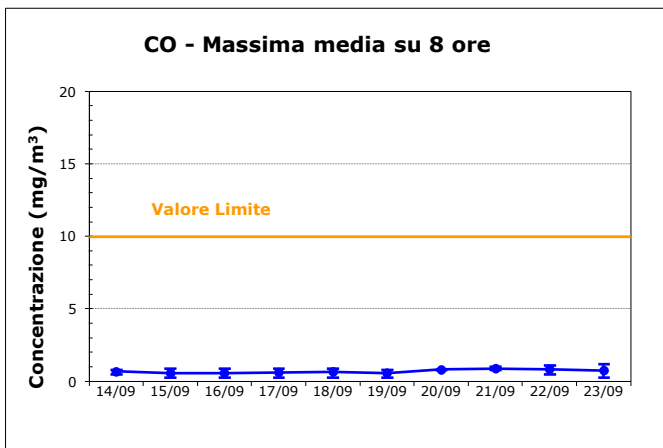
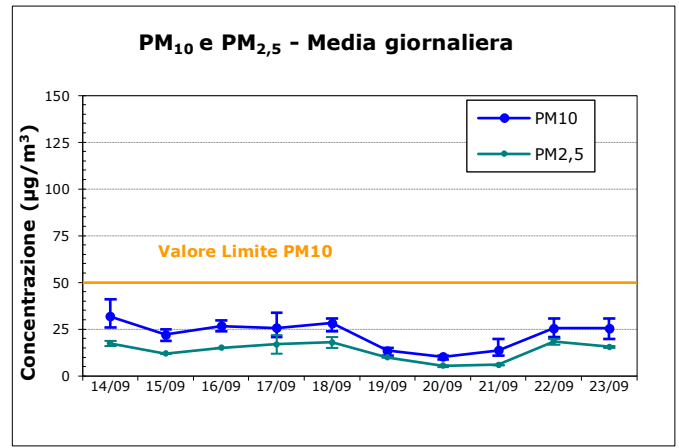
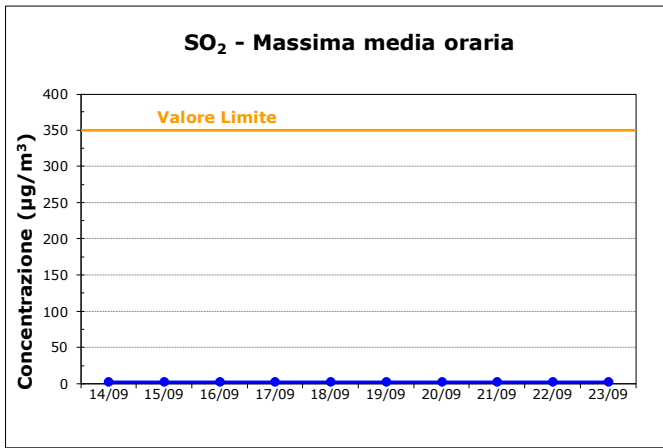
## CONCENTRAZIONI MEDIE DI PARTICOLATO NEL COMUNE DI MILANO

PM10 e PM2,5: concentrazione media mensile ( $\mu\text{g}/\text{m}^3$ )



	PM10	PM2,5
<b>Valore Limite (<math>\mu\text{g}/\text{m}^3</math>):</b>	40	25
<b>Media 2018:</b>	33	23
<b>Media 2019:</b>	32	21
<b>Media 2020:</b>	34	24
<b>Media mobile attuale</b> (dal 24/09/2020 al 23/09/2021):	32	23
<b>Media anno 2021 parziale</b> (dal 01/01/2021 al 23/09/2021):	29	20
<b>Numero superamenti 2021</b> (dal 01/01/2021 al 23/09/2021):	29	

# ANDAMENTO DEGLI ULTIMI 10 GIORNI - COMUNE DI MILANO



Redatto: P.P. Verificato: S.M. Approvato: S.M.