

 Milano Comune di Milano	<h1 style="color: red;">RAPPORTO GIORNALIERO SULLA QUALITÀ DELL'ARIA</h1>	 AGENZIA MOBILITÀ AMBIENTE TERRITORIO
giovedì 25 novembre 2021 dati dalle ore 0 alle ore 24 del giorno 24 novembre 2021 (ora solare)		

QUALITÀ DELL'ARIA NEL COMUNE DI MILANO

	Biossido di zolfo	Polveri < 10 µm	Polveri < 2,5 µm	Biossido di azoto	Monossido di carbonio	Ozono	Benzene
	SO ₂ [µg/m ³]	PM10 [µg/m ³]	PM2,5 [µg/m ³]	NO ₂ [µg/m ³]	CO [mg/m ³]	O ₃ [µg/m ³]	C ₆ H ₆ [µg/m ³]
viale Liguria	-	-	-	72	1,5	-	-
viale Marche	-	38	-	78	1,6	-	2,6
via Pascal Città Studi*	<5	33	21	64	-	32	N.D.
via Senato*	-	32	21	65	1,3	-	N.D.
Verziere	-	28	-	65	-	31	-
Parametro calcolato	M.m.h.	m.g.	m.g.	M.m.h.	M.m.8h.	M.m.h.	m.g.
Valore Limite	350	50	-	200	10	-	-
Soglia di Informazione	-	-	-	-	-	180	-
Soglia di Allarme	500	-	-	400	-	240	-

N.D.	Misura non disponibile
-	Rilevatore non presente
m.g.	Concentrazione media giornaliera
M.m.h.	Concentrazione massima media oraria
M.m.8h.	Concentrazione massima media su 8 ore

Legenda:

	Condizioni normali
	Superamento Valore Limite/Soglia di Informazione
	Superamento Soglia di Allarme
*	Cantiere attivo antistante

Andamento degli inquinanti atmosferici nelle 24 ore precedenti:

Concentrazioni degli inquinanti inferiori ai limiti normativi.

Previsione per la giornata odierna:

Oggi tempo instabile con cielo nuvoloso e ventilazione prevalentemente debole: condizioni atmosferiche diffusive favorevoli alla dispersione degli inquinanti.

Tendenza per i prossimi giorni:

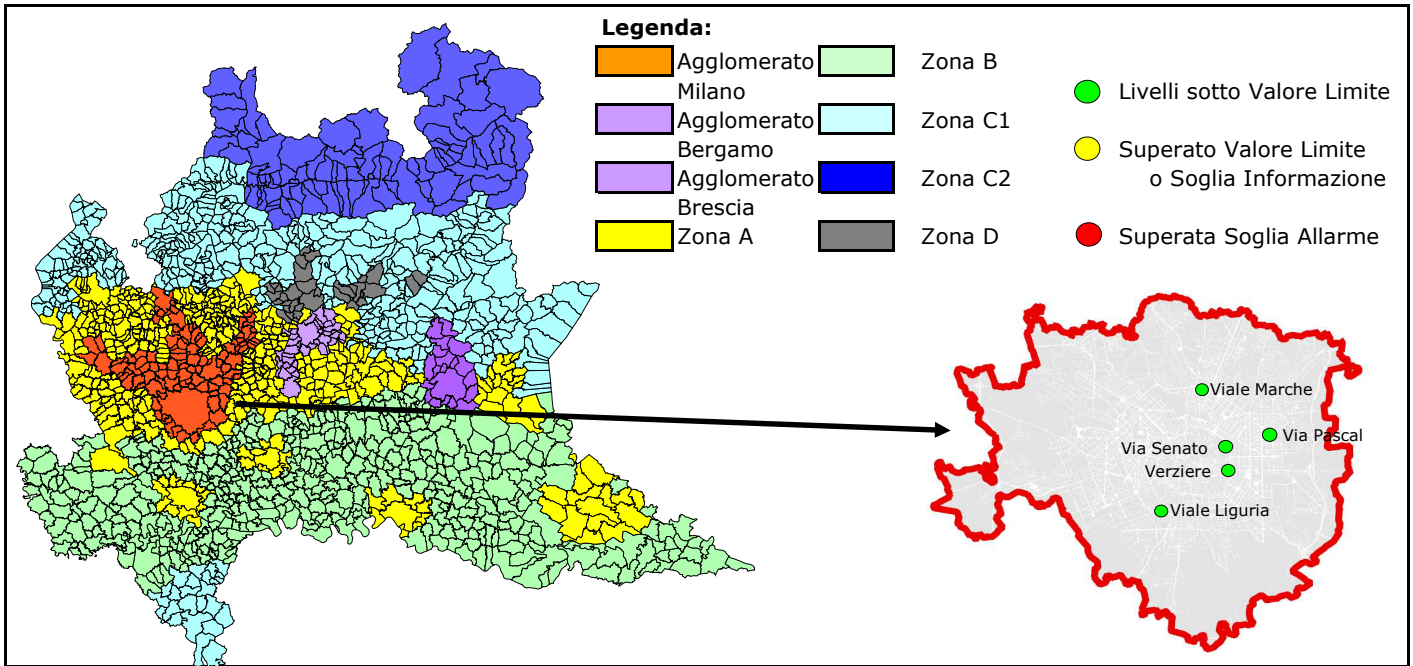
Domani e sabato condizioni analoghe a quelle odierne: condizioni atmosferiche variabili nel corso della giornata. Domenica tempo stabile e prevalentemente soleggiato con rinforzo del vento e possibili foschie durante le ore più fredde: condizioni atmosferiche favorevoli all'accumulo degli inquinanti.

SITUAZIONE NELL'AGGLOMERATO DI MILANO

NO₂ (Biossido di azoto)

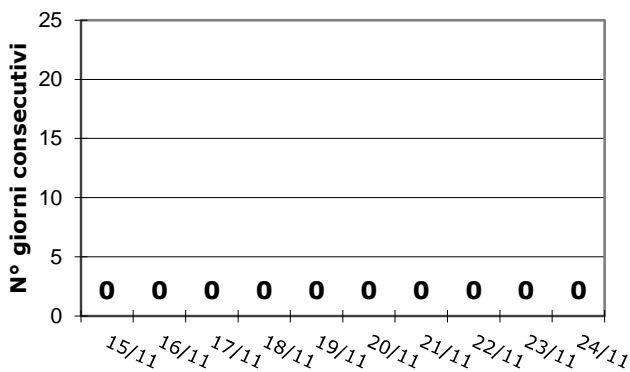
numero di stazioni in superamento			
Valore Limite	Soglia di Allarme	Totali	
0	0	17	
numero di giorni consecutivi di superamento del Valore Limite / Soglia di Allarme			
1°	2°	3°	> 3°

ZONIZZAZIONE DEL TERRITORIO REGIONALE ai fini della qualità dell'aria E SITI DI MONITORAGGIO NEL COMUNE DI MILANO

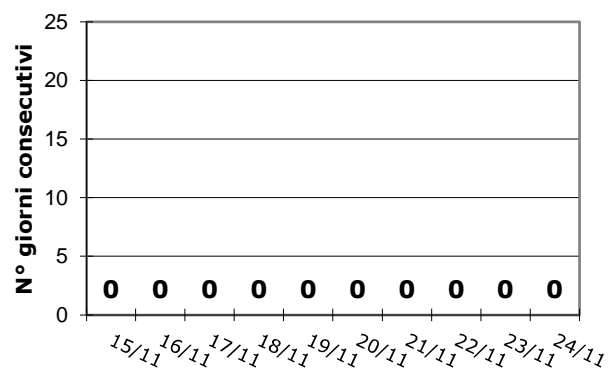


MISURE PREVISTE DALL'ACCORDO ARIA NON ATTIVE

GIORNI CONSECUTIVI DI SUPERAMENTO VALORE LIMITE PM10 nel Comune di Milano

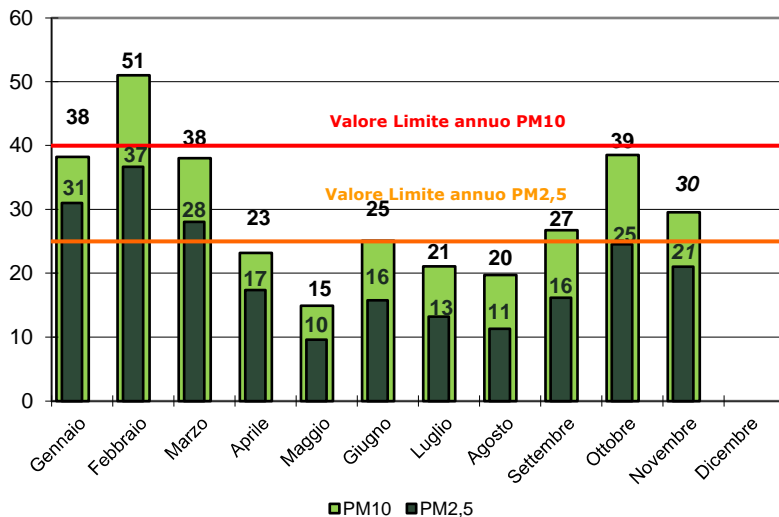


nella Città Metropolitana di Milano



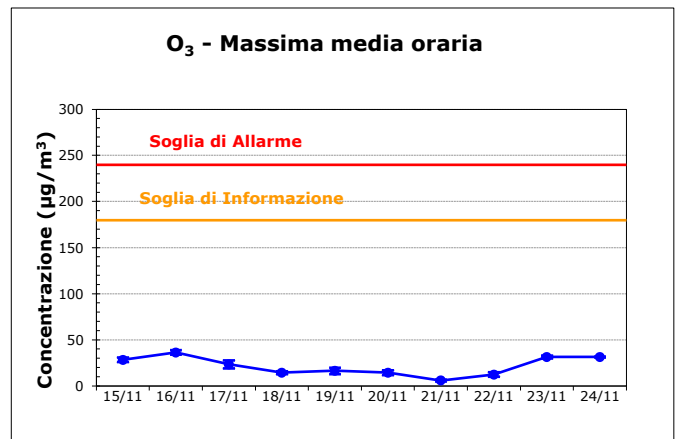
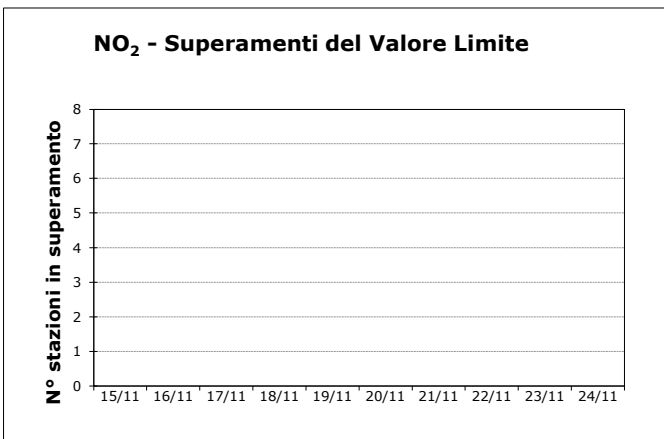
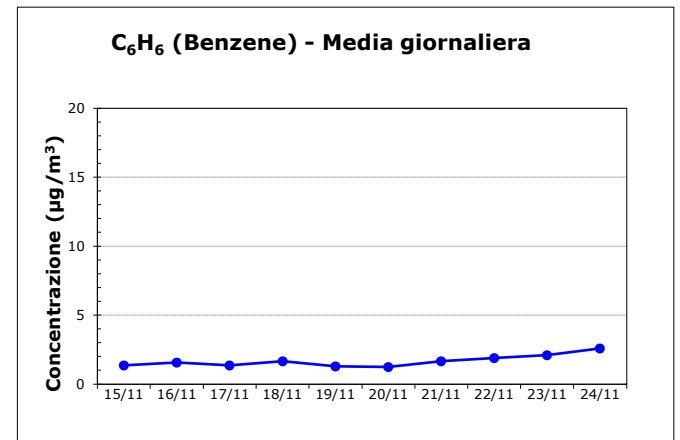
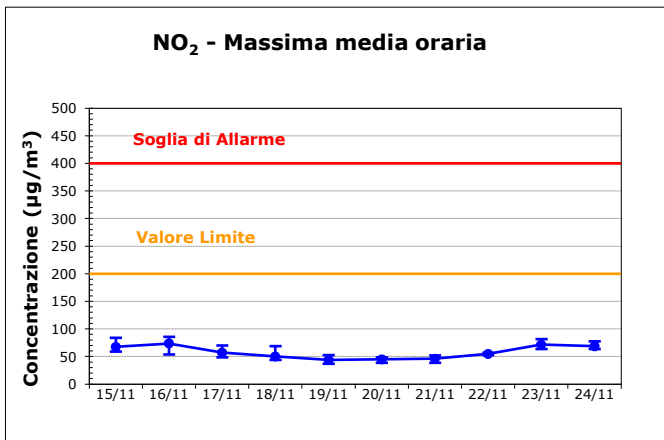
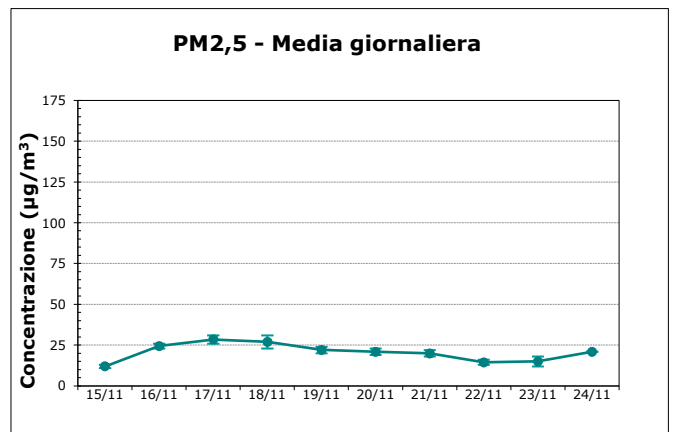
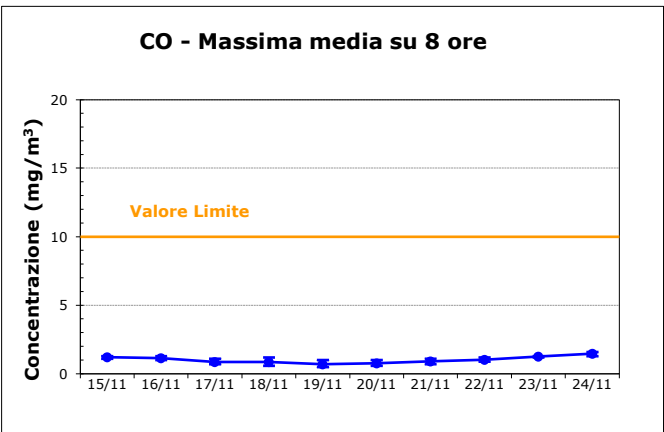
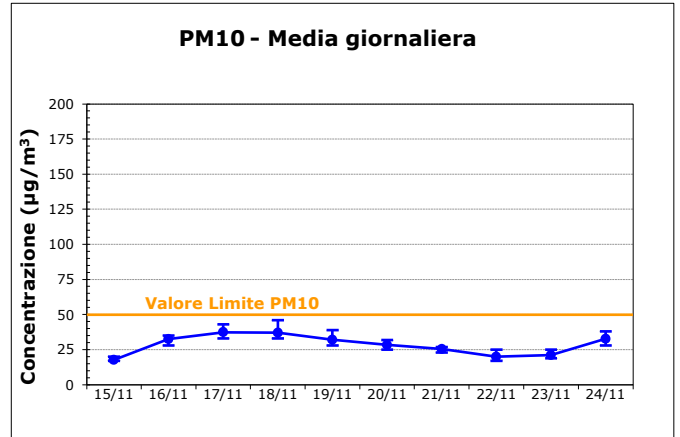
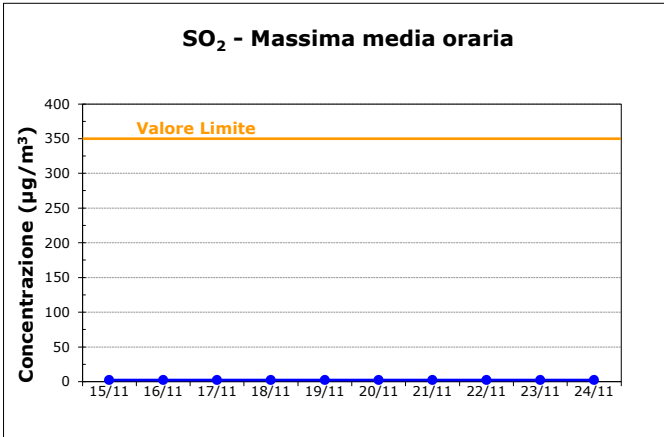
CONCENTRAZIONI MEDIE DI PARTICOLATO NEL COMUNE DI MILANO

PM10 e PM2,5: concentrazione media mensile ($\mu\text{g}/\text{m}^3$)



	PM10	PM2,5
Valore Limite ($\mu\text{g}/\text{m}^3$):	40	25
Media 2018:	33	23
Media 2019:	32	21
Media 2020:	34	24
Media mobile attuale (dal 25/11/2020 al 24/11/2021):	31	22
Media anno 2021 parziale (dal 01/01/2021 al 24/11/2021):	30	20
Numero superamenti 2021 (dal 01/01/2021 al 24/11/2021):	41	

ANDAMENTO DEGLI ULTIMI 10 GIORNI - COMUNE DI MILANO



Redatto: P.P. Verificato: S.M. Approvato: S.M.