

QUALITÀ DELL'ARIA NEL COMUNE DI MILANO

	Biossido di zolfo	Polveri < 10 µm	Polveri < 2,5 µm	Biossido di azoto	Monossido di carbonio	Ozono	Benzene
	SO ₂ [µg/m ³]	PM10 [µg/m ³]	PM2,5 [µg/m ³]	NO ₂ [µg/m ³]	CO [mg/m ³]	O ₃ [µg/m ³]	C ₆ H ₆ [µg/m ³]
viale Liguria	-	-	-	73	0,9	-	-
viale Marche	-	12	-	85	1,1	-	1,3
via Pascal Città Studi*	<5	11	7	63	-	48	1,1
via Senato*	-	17	8	67	1,0	-	1,3
Verziere	-	17	-	70	-	39	-
Parametro calcolato	M.m.h.	m.g.	m.g.	M.m.h.	M.m.8h.	M.m.h.	m.g.
Valore Limite	350	50	-	200	10	-	-
Soglia di Informazione	-	-	-	-	-	180	-
Soglia di Allarme	500	-	-	400	-	240	-

N.D.	Misura non disponibile	Legenda: <div style="display: flex; align-items: center; margin-bottom: 5px;"> <div style="width: 20px; height: 10px; background-color: #e0ffe0; border: 1px solid black; margin-right: 5px;"></div> Condizioni normali </div> <div style="display: flex; align-items: center; margin-bottom: 5px;"> <div style="width: 20px; height: 10px; background-color: #ffff00; border: 1px solid black; margin-right: 5px;"></div> Superamento Valore Limite/Soglia di Informazione </div> <div style="display: flex; align-items: center; margin-bottom: 5px;"> <div style="width: 20px; height: 10px; background-color: #ff8c00; border: 1px solid black; margin-right: 5px;"></div> Superamento Soglia di Allarme </div> <div style="margin-left: 20px;"> * <i>Cantiere attivo antistante</i> </div>
-	Rilevatore non presente	
m.g.	Concentrazione media giornaliera	
M.m.h.	Concentrazione massima media oraria	
M.m.8h.	Concentrazione massima media su 8 ore	

Andamento degli inquinanti atmosferici nelle 24 ore precedenti:

Concentrazioni degli inquinanti inferiori ai limiti normativi.

Previsione per la giornata odierna:

Oggi tempo stabile e ventilazione moderata o forte, anche a carattere di foehn: condizioni atmosferiche diffusive favorevoli alla dispersione degli inquinanti.

Tendenza per i prossimi giorni:

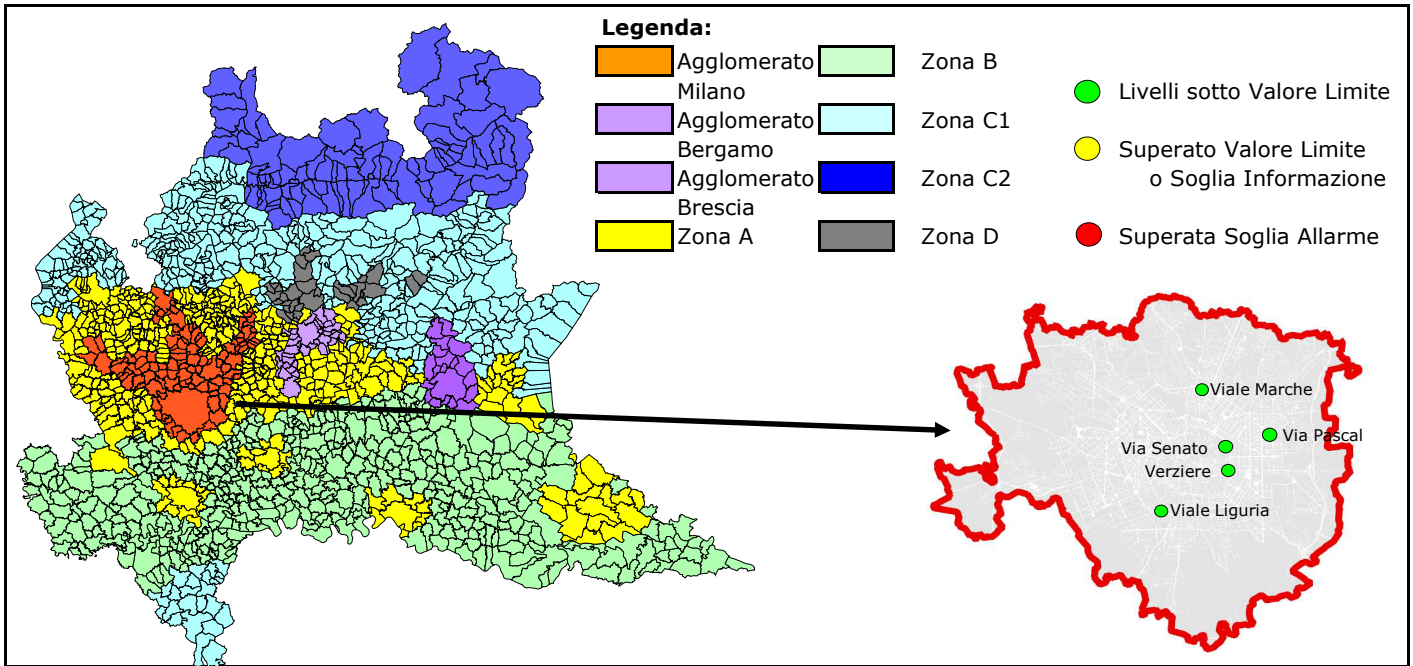
Domani inversione termica al suolo e ventilazione in attenuazione: condizioni atmosferiche favorevoli all'accumulo degli inquinanti. Giovedì tempo perturbato al mattino con intensificazione della ventilazione in serata e possibili deboli precipitazioni: condizioni atmosferiche variabili nel corso della giornata. Venerdì ventilazione moderata o forte al mattino anche a carattere di foehn: condizioni atmosferiche favorevoli alla dispersione.

SITUAZIONE NELL'AGGLOMERATO DI MILANO

NO₂ (Biossido di azoto)

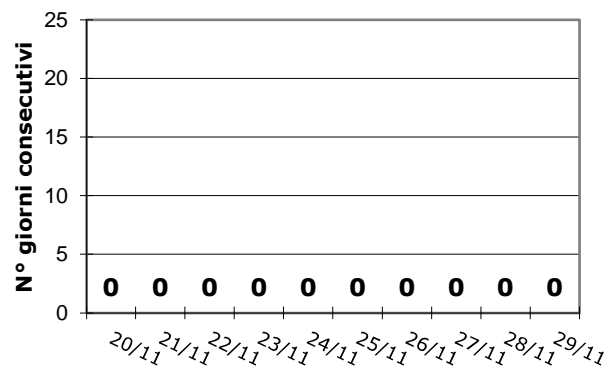
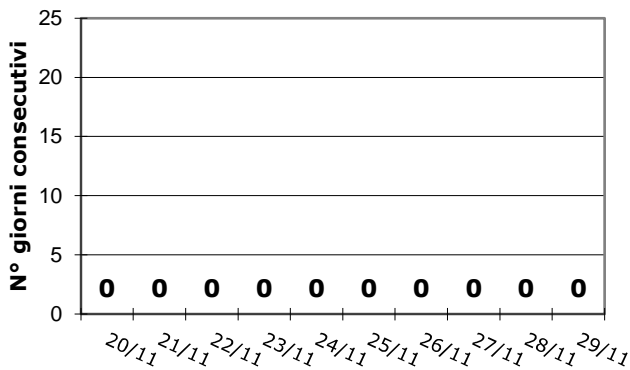
numero di stazioni in superamento			
Valore Limite	Soglia di Allarme	Totali	
0	0	18	
numero di giorni consecutivi di superamento del Valore Limite / Soglia di Allarme			
1°	2°	3°	> 3°

ZONIZZAZIONE DEL TERRITORIO REGIONALE ai fini della qualità dell'aria E SITI DI MONITORAGGIO NEL COMUNE DI MILANO



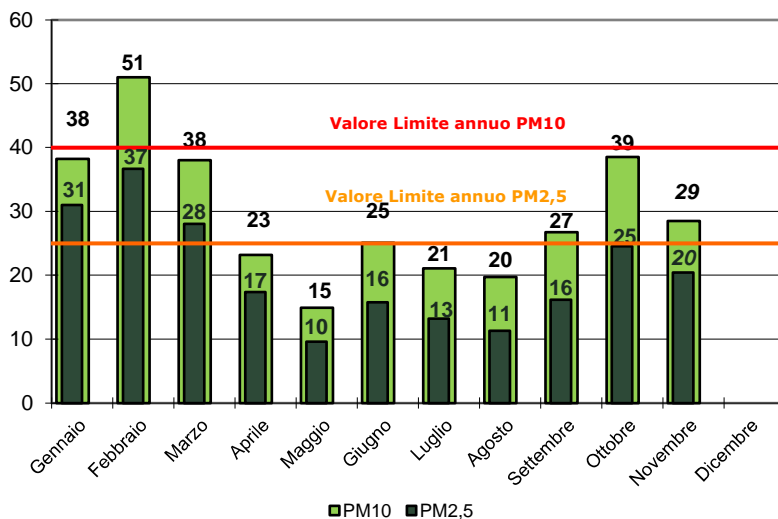
MISURE PREVISTE DALL'ACCORDO ARIA NON ATTIVE

GIORNI CONSECUTIVI DI SUPERAMENTO VALORE LIMITE PM10 nel Comune di Milano e nella Città Metropolitana di Milano



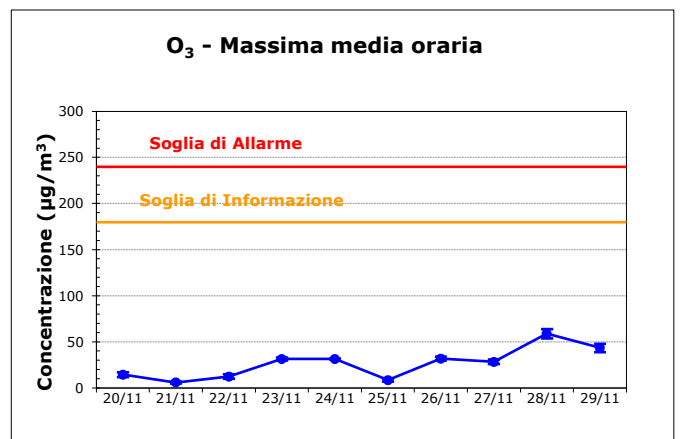
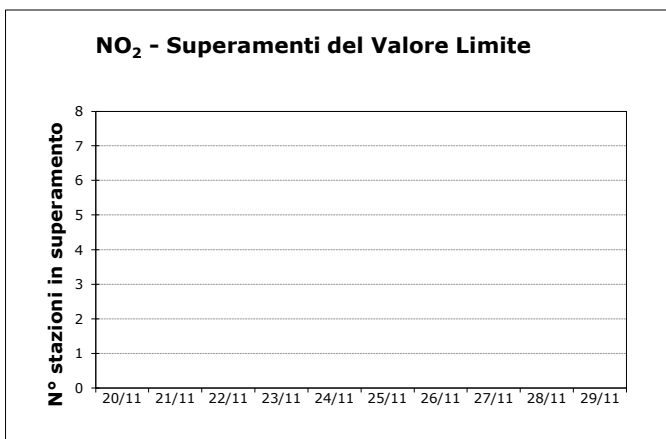
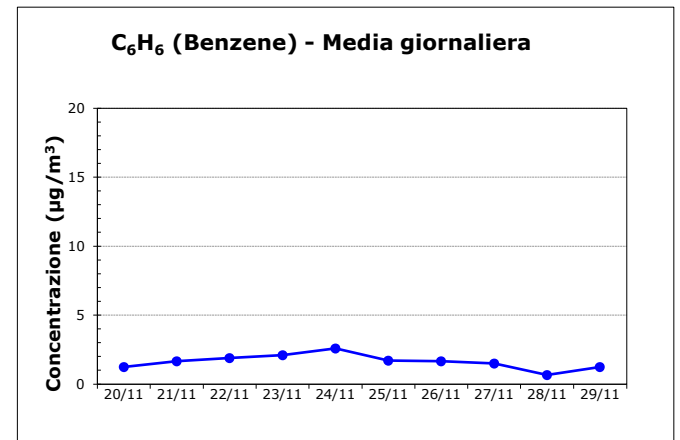
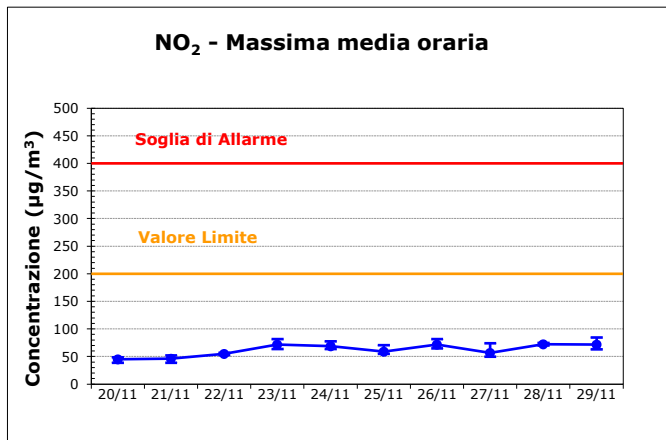
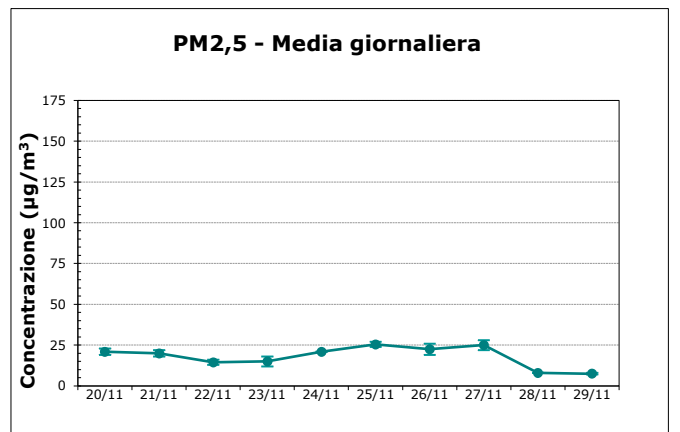
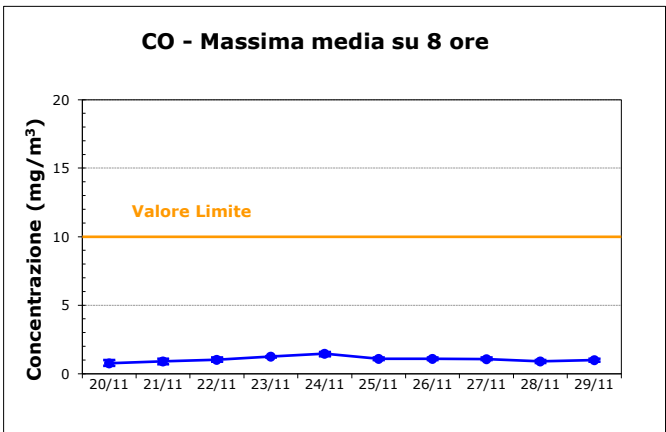
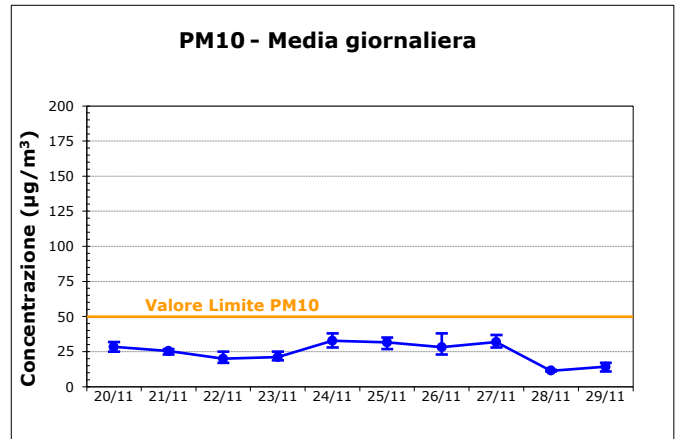
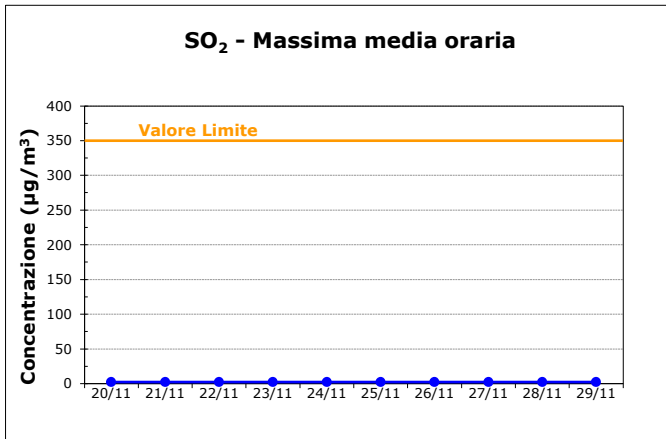
CONCENTRAZIONI MEDIE DI PARTICOLATO NEL COMUNE DI MILANO

PM10 e PM2,5: concentrazione media mensile ($\mu\text{g}/\text{m}^3$)



	PM10	PM2,5
Valore Limite ($\mu\text{g}/\text{m}^3$):	40	25
Media 2018:	33	23
Media 2019:	32	21
Media 2020:	34	24
Media mobile attuale (dal 30/11/2020 al 29/11/2021):	30	21
Media anno 2021 parziale (dal 01/01/2021 al 29/11/2021):	30	20
Numero superamenti 2021 (dal 01/01/2021 al 29/11/2021):	41	-

ANDAMENTO DEGLI ULTIMI 10 GIORNI - COMUNE DI MILANO



Redatto: P.P. Verificato: S.M. Approvato: S.M.