




	Comune di Milano	<h1 style="color: red;">RAPPORTO GIORNALIERO SULLA QUALITÀ DELL'ARIA</h1>	

QUALITÀ DELL'ARIA NEL COMUNE DI MILANO

	Biossido di zolfo	Polveri < 10 µm	Polveri < 2,5 µm	Biossido di azoto	Monossido di carbonio	Ozono	Benzene
	SO ₂	PM10	PM2,5	NO ₂	CO	O ₃	C ₆ H ₆
	[µg/m ³]	[µg/m ³]	[µg/m ³]	[µg/m ³]	[mg/m ³]	[µg/m ³]	[µg/m ³]
viale Liguria	-	-	-	N.D.	N.D.	-	-
viale Marche	-	19	7	69	0,7	-	1,3
via Pascal Città Studi*	<5	17	8	63	-	90	<1,0
via Senato*	-	23	10	58	0,6	-	<1,0
Verziere	-	20	-	57	-	92	-
Parametro calcolato	M.m.h.	m.g.	m.g.	M.m.h.	M.m.8h.	M.m.h.	m.g.
Valore Limite	350	50	-	200	10	-	-
Soglia di Informazione	-	-	-	-	-	180	-
Soglia di Allarme	500	-	-	400	-	240	-

N.D.	Misura non disponibile	Legenda:  Condizioni normali  Superamento Valore Limite/Soglia di Informazione  Superamento Soglia di Allarme * <i>Cantiere attivo antistante</i>
-	Rilevatore non presente	
m.g.	Concentrazione media giornaliera	
M.m.h.	Concentrazione massima media oraria	
M.m.8h.	Concentrazione massima media su 8 ore	

Andamento degli inquinanti atmosferici nelle 24 ore precedenti:

Concentrazioni degli inquinanti inferiori ai limiti normativi.

Previsione per la giornata odierna:

Oggi cielo sereno al mattino e possibile aumento della nuvolosità dal pomeriggio: condizioni atmosferiche diffusive favorevoli all'accumulo degli inquinanti.

Tendenza per i prossimi giorni:

Da domani fino a domenica tempo instabile, precipitazioni diffuse e lieve calo delle temperature in particolare nella giornata di domani: condizioni atmosferiche favorevoli alla dispersione degli inquinanti. Lunedì tempo più stabile in Pianura con ventilazione generalmente debole e progressivo aumento delle temperature: condizioni atmosferiche variabili nel corso della giornata.

SITUAZIONE NELL'AGGLOMERATO DI MILANO

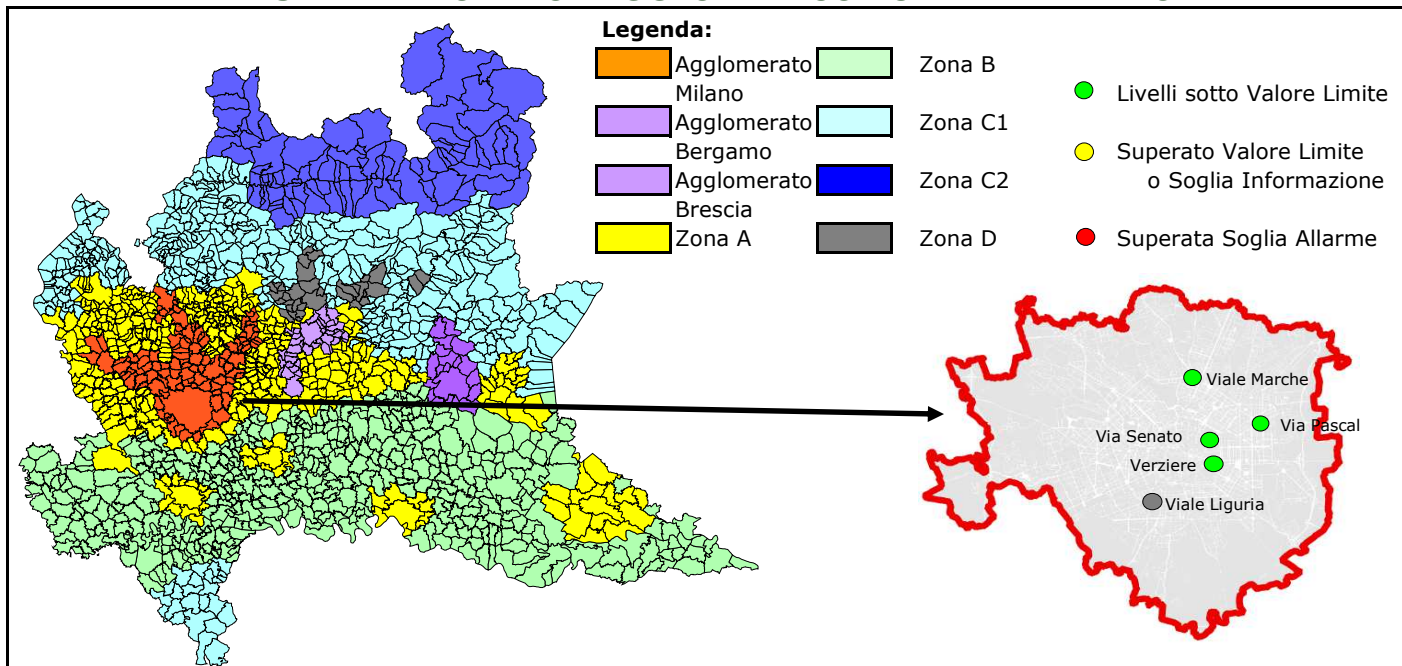
NO₂ (Biossido di azoto)

numero di stazioni in superamento			
Valore Limite	Soglia di Allarme	Totali	
0	0	17	
numero di giorni consecutivi di superamento del Valore Limite / Soglia di Allarme			
1°	2°	3°	> 3°

O₃ (Ozono)

numero di stazioni in superamento			
Soglia di Informazione	Soglia di Allarme	Totali	
0	0	11	
numero di giorni consecutivi di superamento della Soglia di Informazione / Allarme			
1°	2°	3°	> 3°

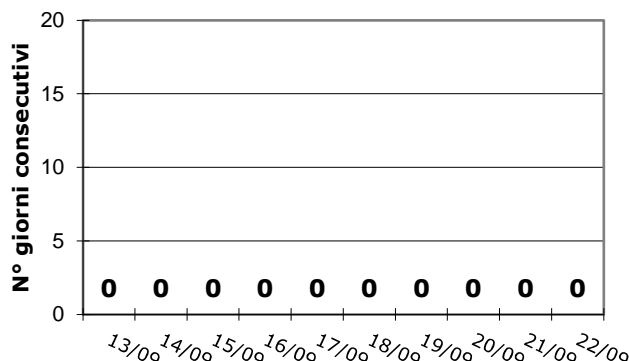
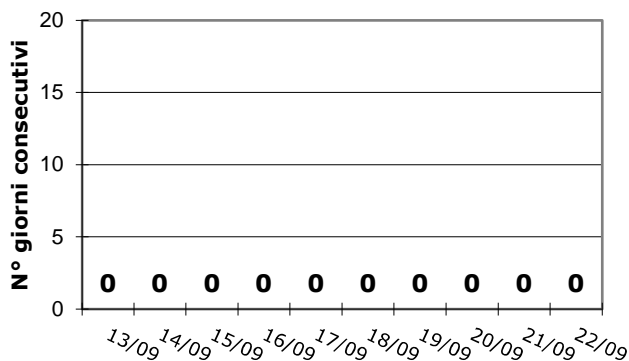
ZONIZZAZIONE DEL TERRITORIO REGIONALE ai fini della qualità dell'aria E SITI DI MONITORAGGIO NEL COMUNE DI MILANO



GIORNI CONSECUTIVI DI SUPERAMENTO VALORE LIMITE PM10

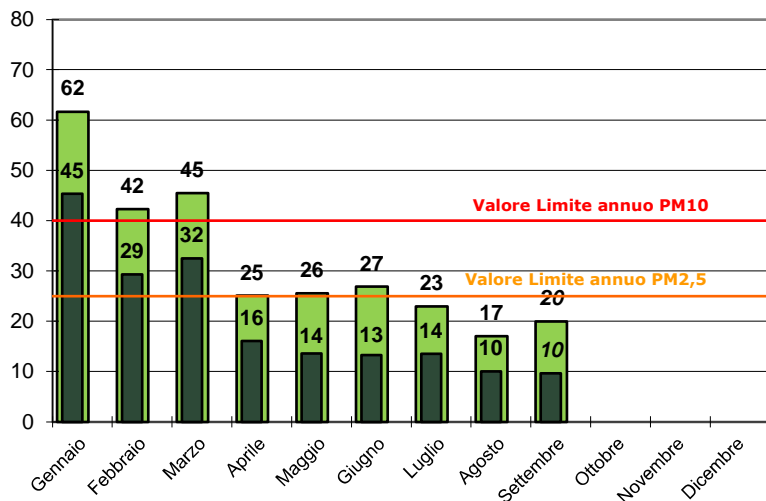
nel Comune di Milano

nella Città Metropolitana di Milano



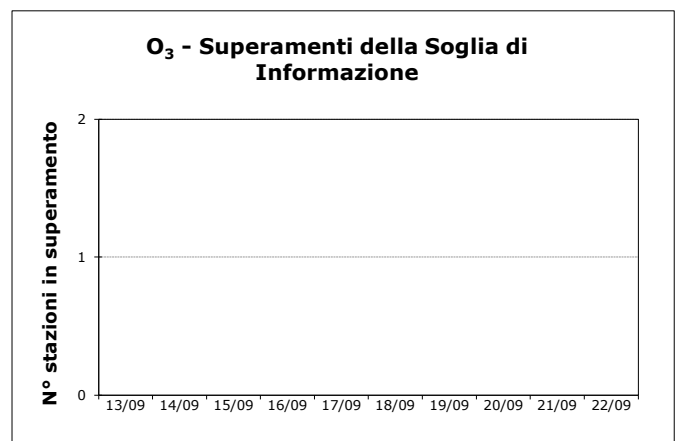
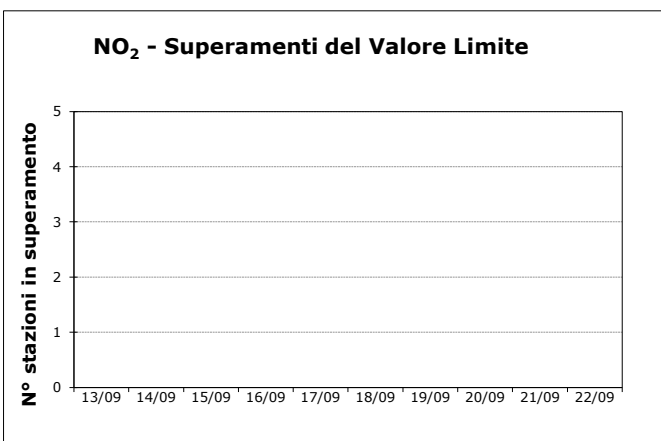
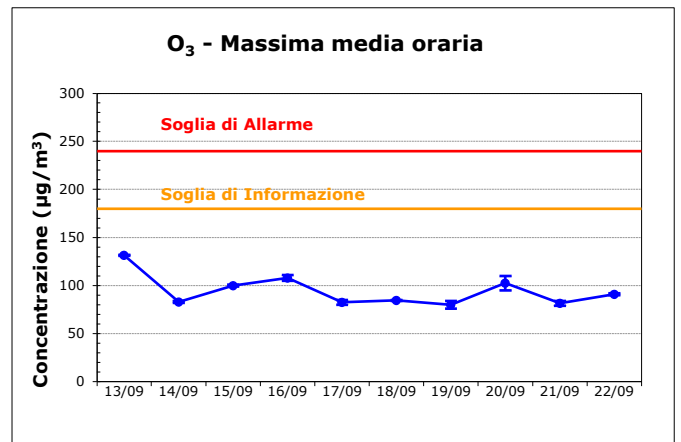
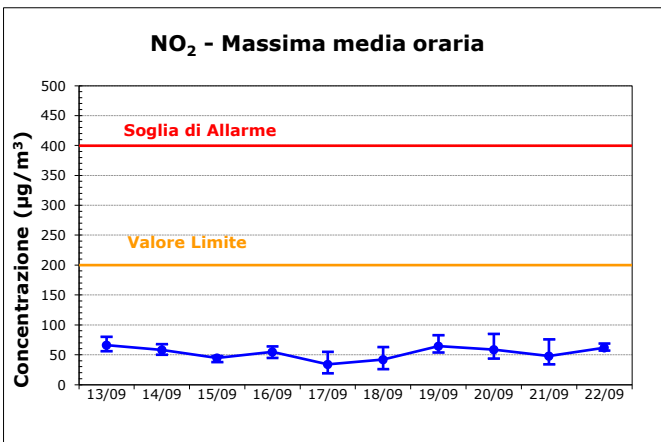
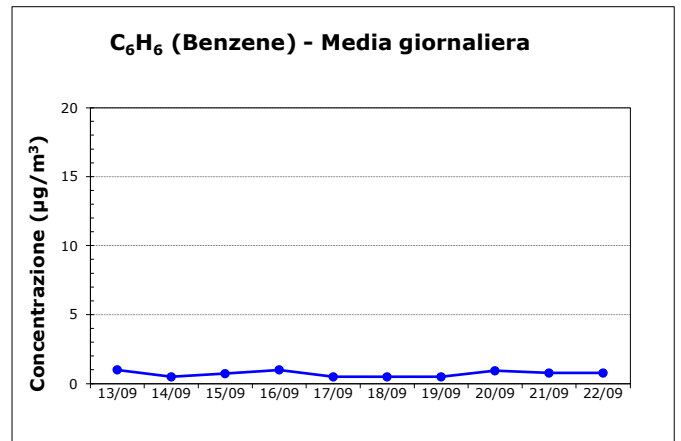
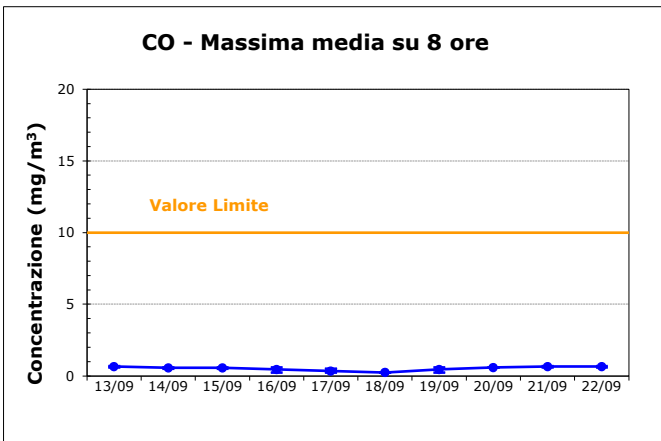
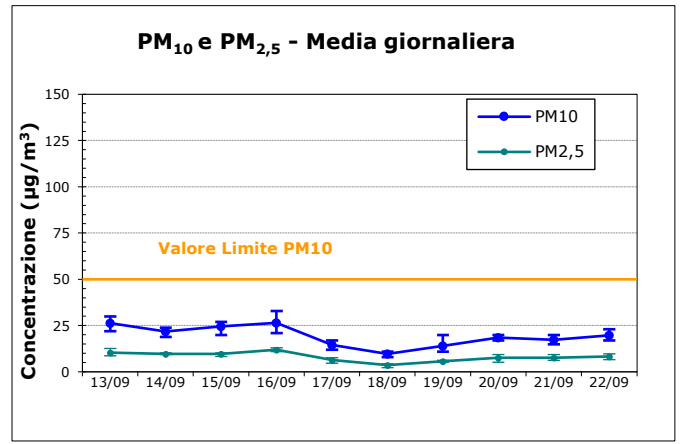
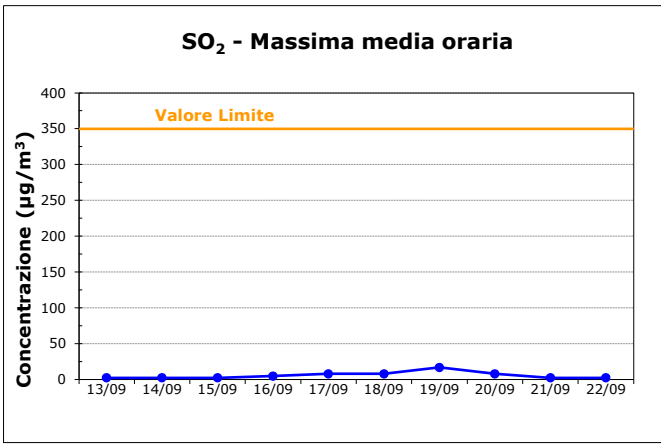
CONCENTRAZIONI MEDIE DI PARTICOLATO NEL COMUNE DI MILANO

PM10 e PM2,5: concentrazione media mensile ($\mu\text{g}/\text{m}^3$)



	PM10	PM2,5
Valore Limite ($\mu\text{g}/\text{m}^3$):	40	25
Media 2019:	32	21
Media 2020:	34	24
Media 2021:	31	22
Media mobile attuale (dal 23/09/2021 al 22/09/2022):	34	21
Media anno 2022 parziale (dal 01/01/2022 al 22/09/2022):	33	20
Numero superamenti 2022 (dal 01/01/2022 al 22/09/2022):	54	

ANDAMENTO DEGLI ULTIMI 10 GIORNI - COMUNE DI MILANO



Redatto: P.P. Verificato: S.M. Approvato: S.M.