




 Milano Comune di Milano	RAPPORTO GIORNALIERO SULLA QUALITÀ DELL'ARIA	 AGENZIA MOBILITÀ AMBIENTE TERRITORIO
mercoledì 25 gennaio 2023 dati dalle ore 0 alle ore 24 del giorno 24 gennaio 2023 (ora solare)		

QUALITÀ DELL'ARIA NEL COMUNE DI MILANO

	Biossido di zolfo	Polveri < 10 µm	Polveri < 2,5 µm	Biossido di azoto	Monossido di carbonio	Ozono	Benzene
	SO ₂ [µg/m ³]	PM10 [µg/m ³]	PM2,5 [µg/m ³]	NO ₂ [µg/m ³]	CO [mg/m ³]	O ₃ [µg/m ³]	C ₆ H ₆ [µg/m ³]
viale Liguria	-	-	-	98	1,4	-	-
viale Marche	-	33	23	88	1,9	-	2,7
via Pascal Città Studi*	<5	23	14	67	-	30	2,4
via Senato*	-	N.D.	N.D.	75	1,4	-	N.D.
Verziere	-	19	-	72	-	35	-
Parametro calcolato	M.m.h.	m.g.	m.g.	M.m.h.	M.m.8h.	M.m.h.	m.g.
Valore Limite	350	50	-	200	10	-	-
Soglia di Informazione	-	-	-	-	-	180	-
Soglia di Allarme	500	-	-	400	-	240	-

N.D.	Misura non disponibile	Legenda:  Condizioni normali  Superamento Valore Limite/Soglia di Informazione  Superamento Soglia di Allarme * <i>Cantiere attivo antistante</i>
-	Rilevatore non presente	
m.g.	Concentrazione media giornaliera	
M.m.h.	Concentrazione massima media oraria	
M.m.8h.	Concentrazione massima media su 8 ore	

Andamento degli inquinanti atmosferici nelle 24 ore precedenti:

Concentrazioni degli inquinanti inferiori ai limiti normativi.

Previsione per la giornata odierna:

Oggi situazione stabile e assenza di precipitazioni: condizioni diffusive favorevoli all'accumulo degli inquinanti.

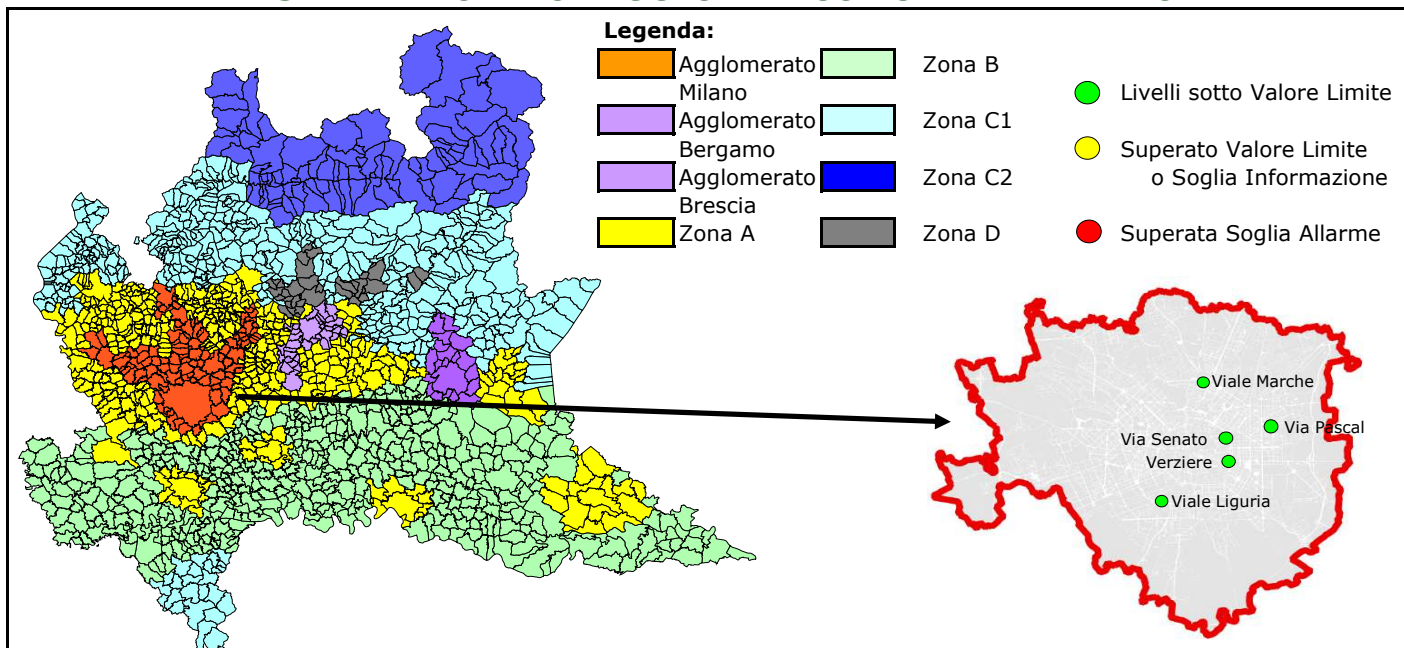
Tendenza per i prossimi giorni:

Domani situazione analoga a quella odierna; da venerdì diverranno maggiormente probabili diffuse inversioni termiche al suolo nelle ore più fredde: condizioni diffusive favorevoli all'accumulo degli inquinanti.

SITUAZIONE NELL'AGGLOMERATO DI MILANO NO₂ (Biossido di azoto)

numero di stazioni in superamento			
Valore Limite	Soglia di Allarme	Totali	
0	0	18	
numero di giorni consecutivi di superamento del Valore Limite / Soglia di Allarme			
1°	2°	3°	> 3°

ZONIZZAZIONE DEL TERRITORIO REGIONALE ai fini della qualità dell'aria E SITI DI MONITORAGGIO NEL COMUNE DI MILANO

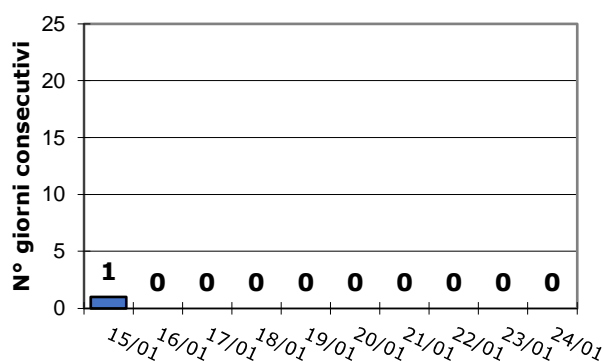
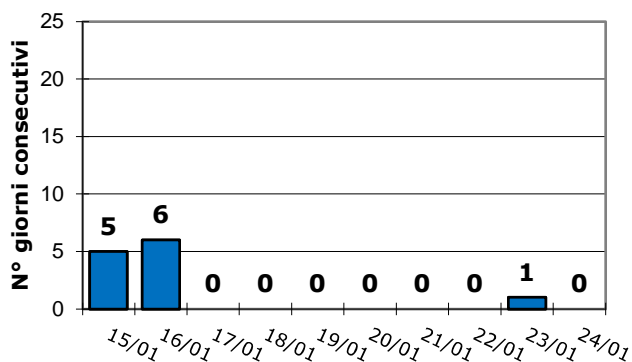


MISURE PREVISTE DALL'ACCORDO ARIA NON ATTIVE

GIORNI CONSECUTIVI DI SUPERAMENTO VALORE LIMITE PM10

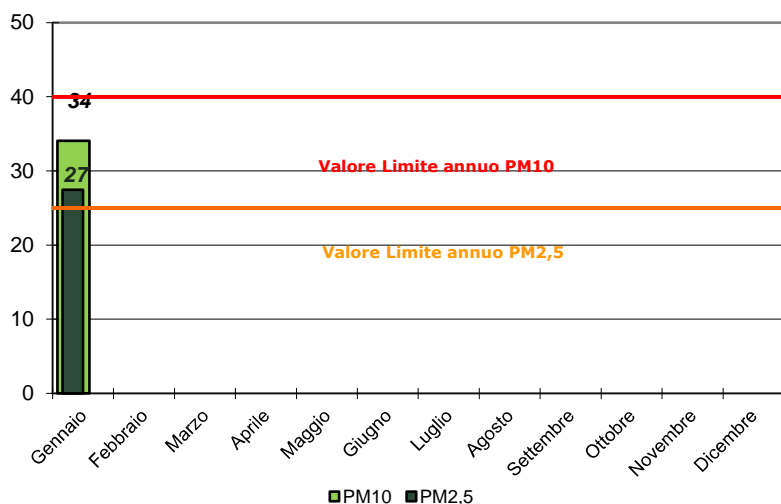
nel Comune di Milano

nella Città Metropolitana di Milano



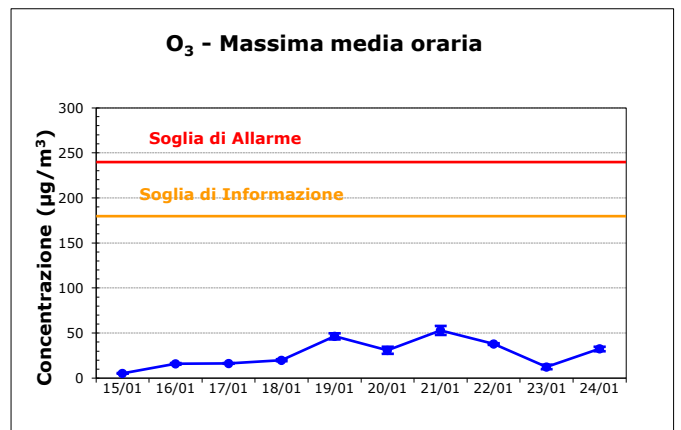
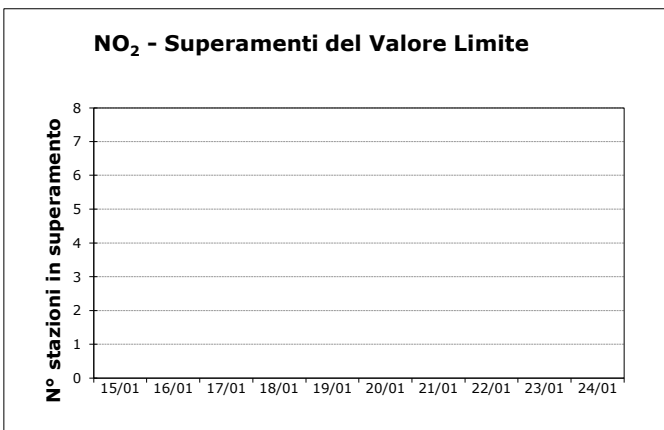
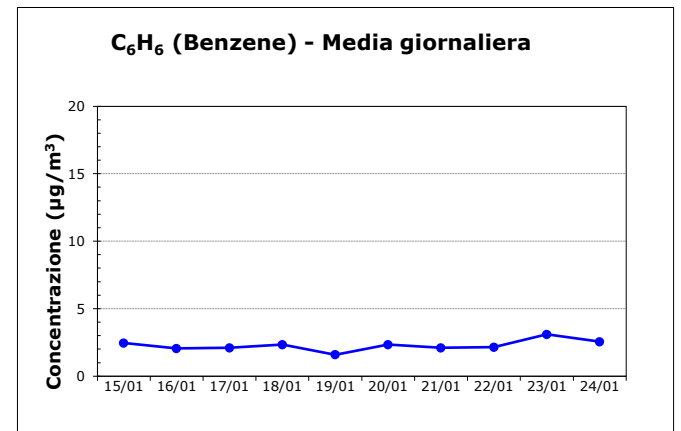
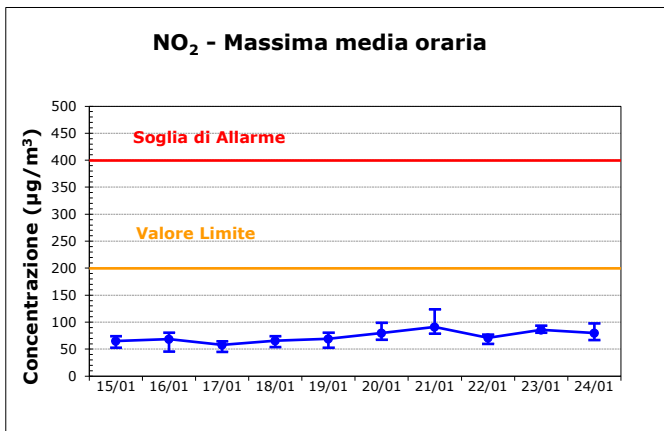
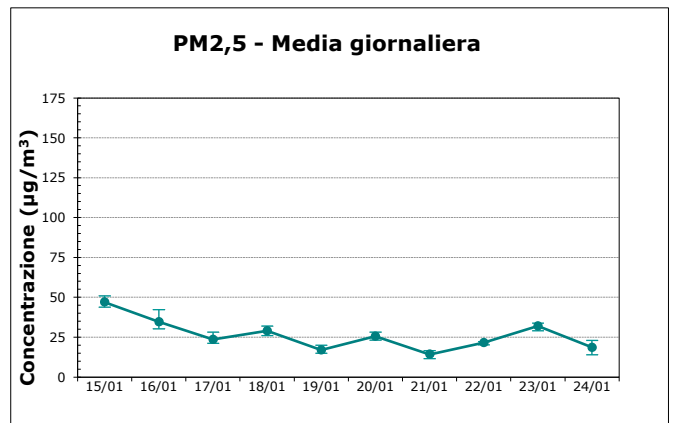
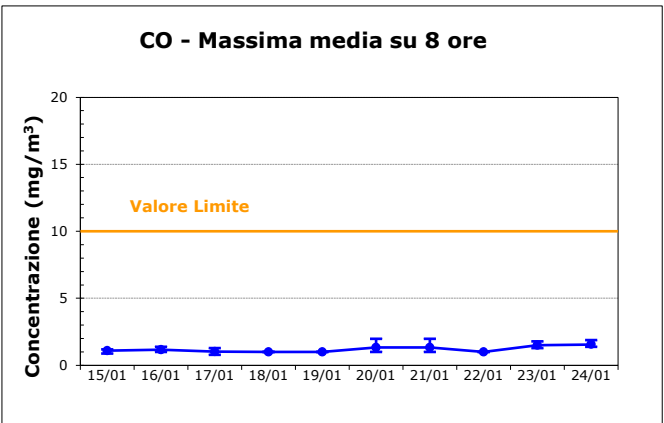
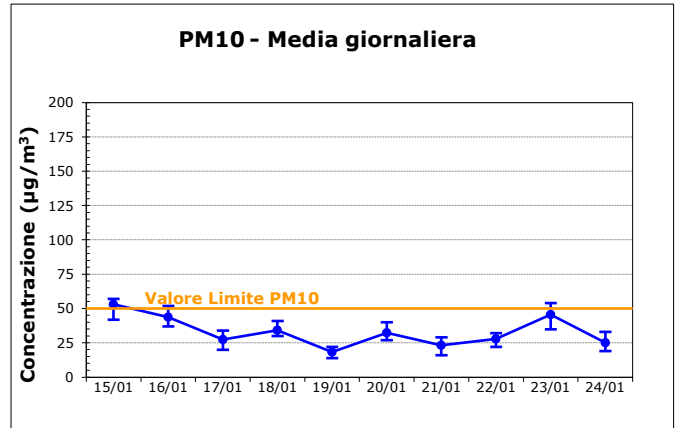
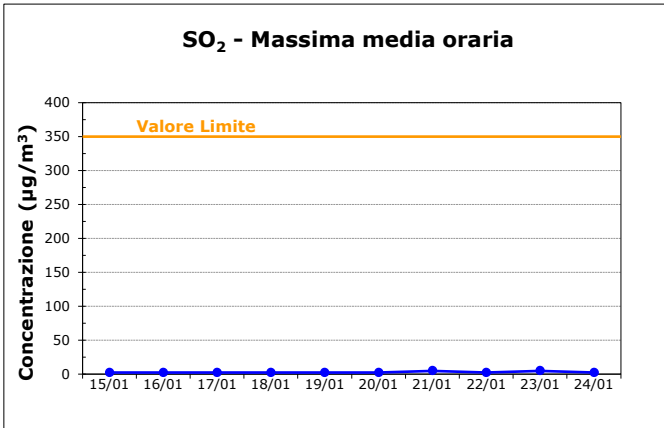
CONCENTRAZIONI MEDIE DI PARTICOLATO NEL COMUNE DI MILANO

PM10 e PM2,5: concentrazione media mensile ($\mu\text{g}/\text{m}^3$)



	PM10	PM2,5
Valore Limite ($\mu\text{g}/\text{m}^3$):	40	25
Media 2020:	34	24
Media 2021:	31	22
Media 2022:	35	23
Media mobile attuale (dal 25/01/2022 al 24/01/2023):	33	22
Media anno 2023 parziale (dal 01/01/2023 al 24/01/2023):	34	27
Numero superamenti 2023 (dal 01/01/2023 al 24/01/2023):	8	

ANDAMENTO DEGLI ULTIMI 10 GIORNI - COMUNE DI MILANO



Redatto: S.M. Verificato: S.M. Approvato: S.M.