

 <b>Milano</b> Comune di Milano	<b>RAPPORTO GIORNALIERO          SULLA QUALITÀ DELL'ARIA</b>	 AGENZIA MOBILITÀ AMBIENTE TERRITORIO
<b>venerdì 17 marzo 2023</b> dati dalle ore 0 alle ore 24 del giorno 16 marzo 2023 (ora solare)		

## QUALITÀ DELL'ARIA NEL COMUNE DI MILANO

	Biossido di zolfo	Polveri < 10 µm	Polveri < 2,5 µm	Biossido di azoto	Monossido di carbonio	Ozono	Benzene
	SO <sub>2</sub> [µg/m <sup>3</sup> ]	PM10 [µg/m <sup>3</sup> ]	PM2,5 [µg/m <sup>3</sup> ]	NO <sub>2</sub> [µg/m <sup>3</sup> ]	CO [mg/m <sup>3</sup> ]	O <sub>3</sub> [µg/m <sup>3</sup> ]	C <sub>6</sub> H <sub>6</sub> [µg/m <sup>3</sup> ]
<b>viale Liguria</b>	-	-	-	87	0,6	-	-
<b>viale Marche</b>	-	18	11	119	0,9	-	1,7
<b>via Pascal Città Studi*</b>	<5	18	10	66	-	79	<1,0
<b>via Senato*</b>	-	22	13	72	0,6	-	1,0
<b>Verziere</b>	-	18	-	68	-	98	-
<b>Parametro calcolato</b>	M.m.h.	m.g.	m.g.	M.m.h.	M.m.8h.	M.m.h.	m.g.
<b>Valore Limite</b>	350	50	-	200	10	-	-
<b>Soglia di Informazione</b>	-	-	-	-	-	180	-
<b>Soglia di Allarme</b>	500	-	-	400	-	240	-

N.D.	Misura non disponibile	<b>Legenda:</b> <div style="display: flex; align-items: center; margin-bottom: 5px;"> <div style="width: 20px; height: 10px; background-color: #d9ead3; margin-right: 5px;"></div>         Condizioni normali       </div> <div style="display: flex; align-items: center; margin-bottom: 5px;"> <div style="width: 20px; height: 10px; background-color: #fff2cc; margin-right: 5px;"></div>         Superamento Valore Limite/Soglia di Informazione       </div> <div style="display: flex; align-items: center; margin-bottom: 5px;"> <div style="width: 20px; height: 10px; background-color: #f4cccc; margin-right: 5px;"></div>         Superamento Soglia di Allarme       </div> <div style="text-align: center; margin-bottom: 5px;">* Cantiere attivo antistante</div>
-	Rilevatore non presente	
m.g.	Concentrazione media giornaliera	
M.m.h.	Concentrazione massima media oraria	
M.m.8h.	Concentrazione massima media su 8 ore	

### Andamento degli inquinanti atmosferici nelle 24 ore precedenti:

Concentrazioni degli inquinanti inferiori ai limiti normativi.

### Previsione per la giornata odierna:

Oggi cielo sereno e soleggiato con ventilazione debole: condizioni atmosferiche diffusive neutre o variabili nel corso della giornata.

### Tendenza per i prossimi giorni:

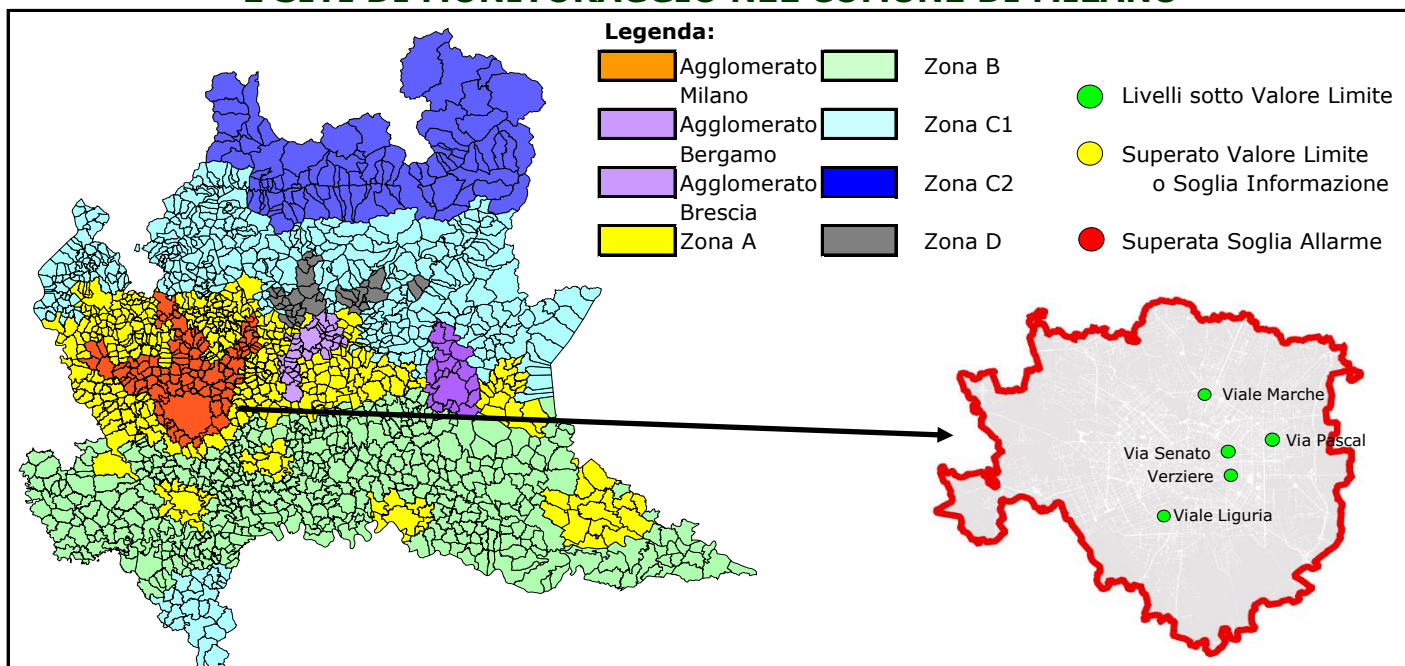
Sabato tempo instabile e aumento della nuvolosità; domenica possibili precipitazioni isolate e temperature in calo; lunedì tempo stabile: condizioni atmosferiche diffusive favorevoli all'accumulo degli inquinanti.

## SITUAZIONE NELL'AGGLOMERATO DI MILANO

### NO<sub>2</sub> (Biossido di azoto)

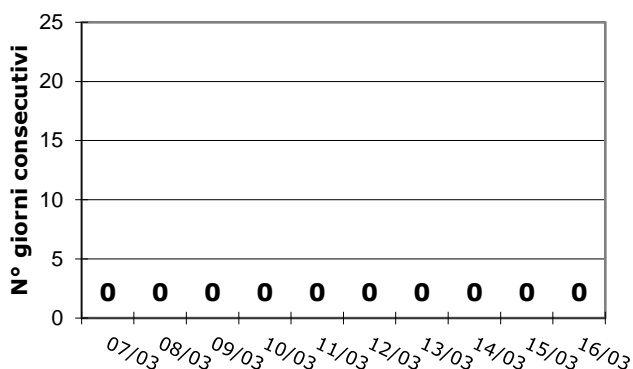
numero di stazioni in superamento			
Valore Limite	Soglia di Allarme	Totali	
0	0	18	
numero di giorni consecutivi di superamento del Valore Limite / Soglia di Allarme			
1°	2°	3°	> 3°

# ZONIZZAZIONE DEL TERRITORIO REGIONALE ai fini della qualità dell'aria E SITI DI MONITORAGGIO NEL COMUNE DI MILANO

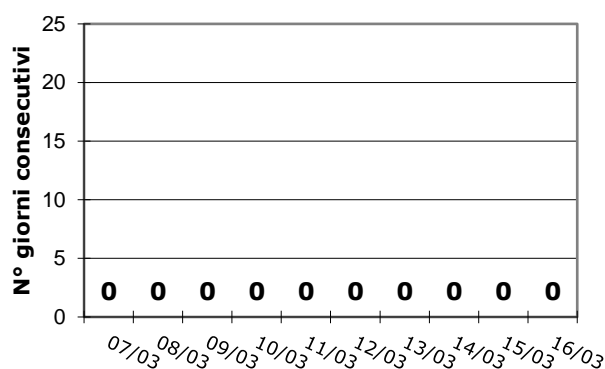


## MISURE PREVISTE DALL'ACCORDO ARIA NON ATTIVE

### GIORNI CONSECUTIVI DI SUPERAMENTO VALORE LIMITE PM10 nel Comune di Milano

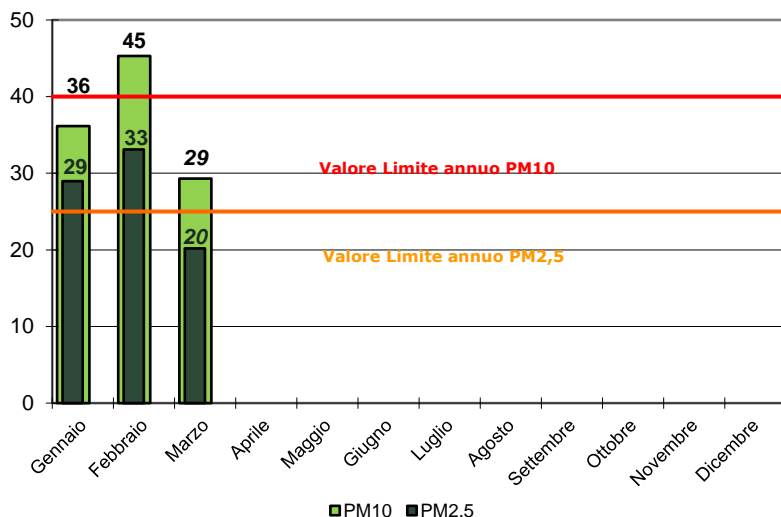


### nella Città Metropolitana di Milano



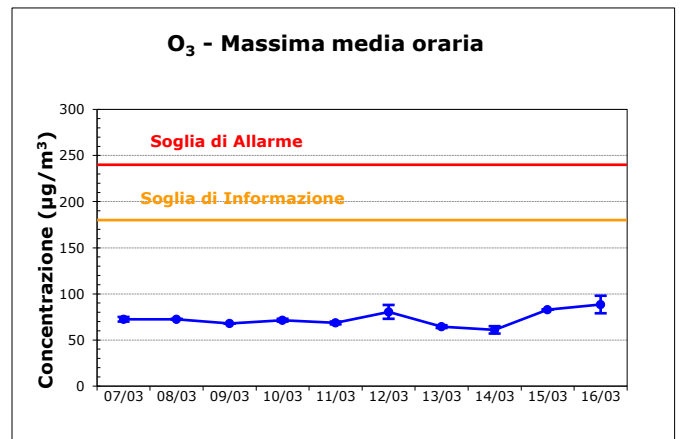
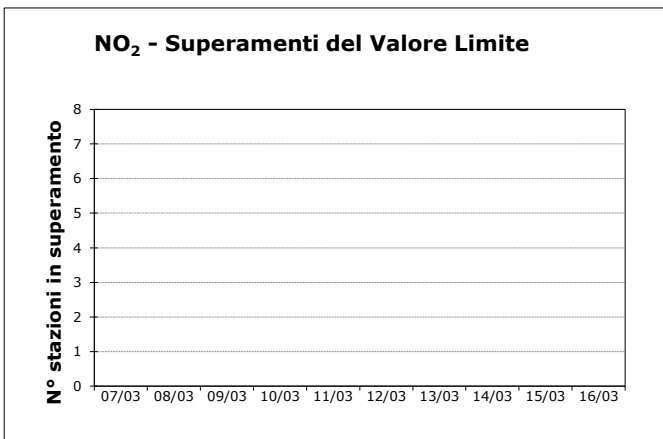
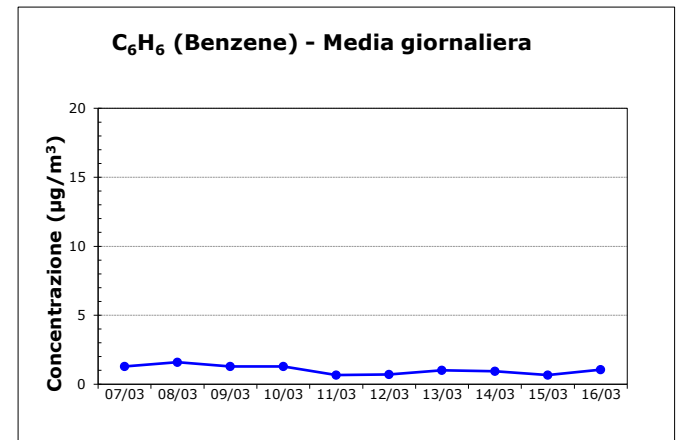
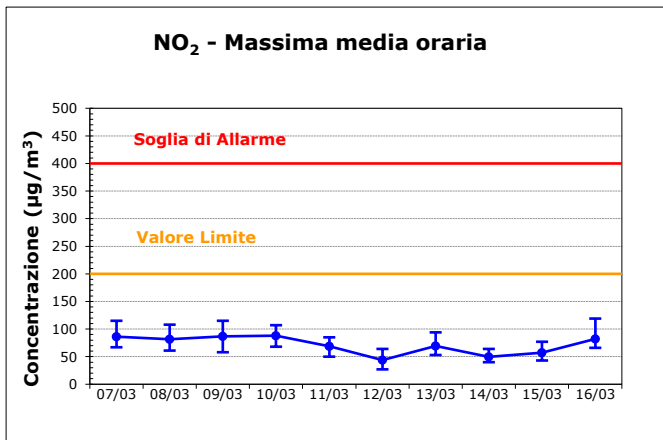
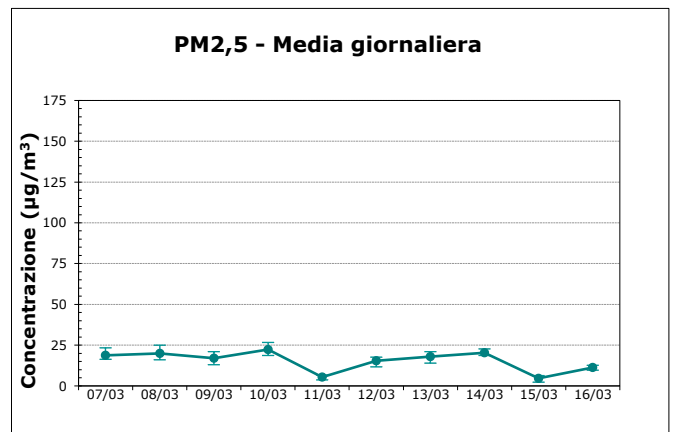
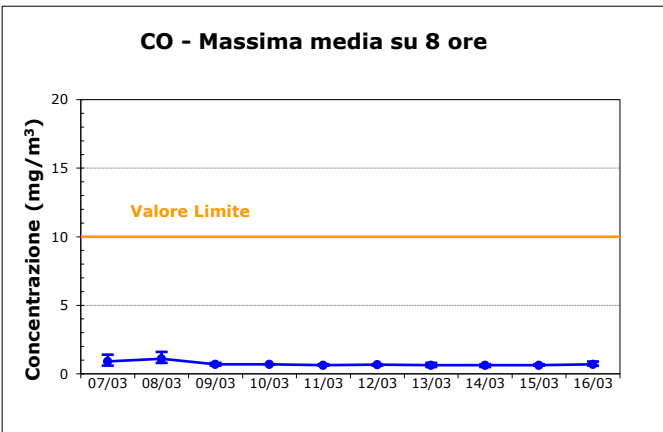
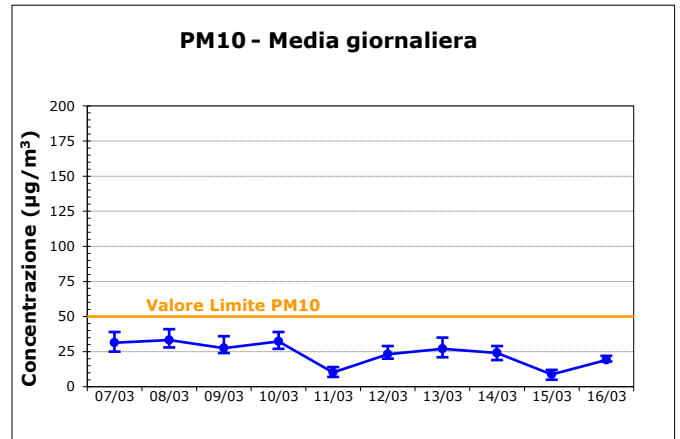
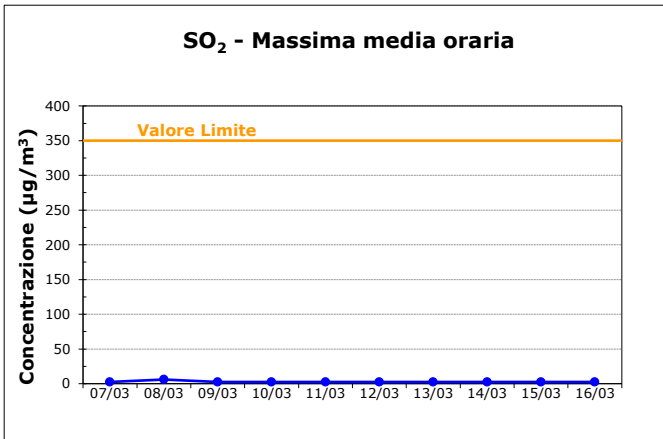
## CONCENTRAZIONI MEDIE DI PARTICOLATO NEL COMUNE DI MILANO

PM10 e PM2,5: concentrazione media mensile ( $\mu\text{g}/\text{m}^3$ )



	PM10	PM2,5
<b>Valore Limite (<math>\mu\text{g}/\text{m}^3</math>):</b>	40	25
<b>Media 2020:</b>	34	24
<b>Media 2021:</b>	31	22
<b>Media 2022:</b>	35	23
<b>Media mobile attuale (dal 17/03/2022 al 16/03/2023):</b>	32	21
<b>Media anno 2023 parziale (dal 01/01/2023 al 16/03/2023):</b>	38	29
<b>Numero superamenti 2023 (dal 01/01/2023 al 16/03/2023):</b>	25	

# ANDAMENTO DEGLI ULTIMI 10 GIORNI - COMUNE DI MILANO



Redatto: S.B. Verificato: S.M. Approvato: S.M.