



Comune di
Milano

RAPPORTO GIORNALIERO SULLA QUALITÀ DELL'ARIA



venerdì 26 maggio 2023

dati dalle ore 0 alle ore 24 del giorno 25 maggio 2023 (ora solare)

QUALITÀ DELL'ARIA NEL COMUNE DI MILANO

	Biossido di zolfo	Polveri < 10 µm	Polveri < 2,5 µm	Biossido di azoto	Monossido di carbonio	Ozono	Benzene
	SO ₂ [µg/m ³]	PM10 [µg/m ³]	PM2,5 [µg/m ³]	NO ₂ [µg/m ³]	CO [mg/m ³]	O ₃ [µg/m ³]	C ₆ H ₆ [µg/m ³]
viale Liguria	-	-	-	63	0,7	-	-
viale Marche	-	17	8	59	1,1	-	1,1
via Pascal Città Studi*	<5	14	8	30	-	103	<1,0
via Senato*	-	19	13	49	<0,5	-	<1,0
Verziere	-	17	-	42	-	123	-
Parametro calcolato	M.m.h.	m.g.	m.g.	M.m.h.	M.m.8h.	M.m.h.	m.g.
Valore Limite	350	50	-	200	10	-	-
Soglia di Informazione	-	-	-	-	-	180	-
Soglia di Allarme	500	-	-	400	-	240	-

N.D.	Misura non disponibile
-	Rilevatore non presente
m.g.	Concentrazione media giornaliera
M.m.h.	Concentrazione massima media oraria
M.m.8h.	Concentrazione massima media su 8 ore

Legenda:

	Condizioni normali
	Superamento Valore Limite/Soglia di Informazione
	Superamento Soglia di Allarme
*	Cantiere attivo antistante

Andamento degli inquinanti atmosferici nelle 24 ore precedenti:

Concentrazioni degli inquinanti inferiori ai limiti normativi.

Previsione per la giornata odierna:

Oggi tempo soleggiato con temperature in aumento e ventilazione debole: condizioni atmosferiche favorevoli all'accumulo degli inquinanti.

Tendenza per i prossimi giorni:

Sabato e domenica tempo instabile con nuvolosità irregolare: condizioni atmosferiche variabili rispetto all'accumulo degli inquinanti. Lunedì tempo instabile con possibili precipitazioni nel pomeriggio: condizioni atmosferiche diffusive favorevoli alla dispersione degli inquinanti.

SITUAZIONE NELL'AGGLOMERATO DI MILANO

NO₂ (Biossido di azoto)

numero di stazioni in superamento		
Valore Limite	Soglia di Allarme	Totali
0	0	17

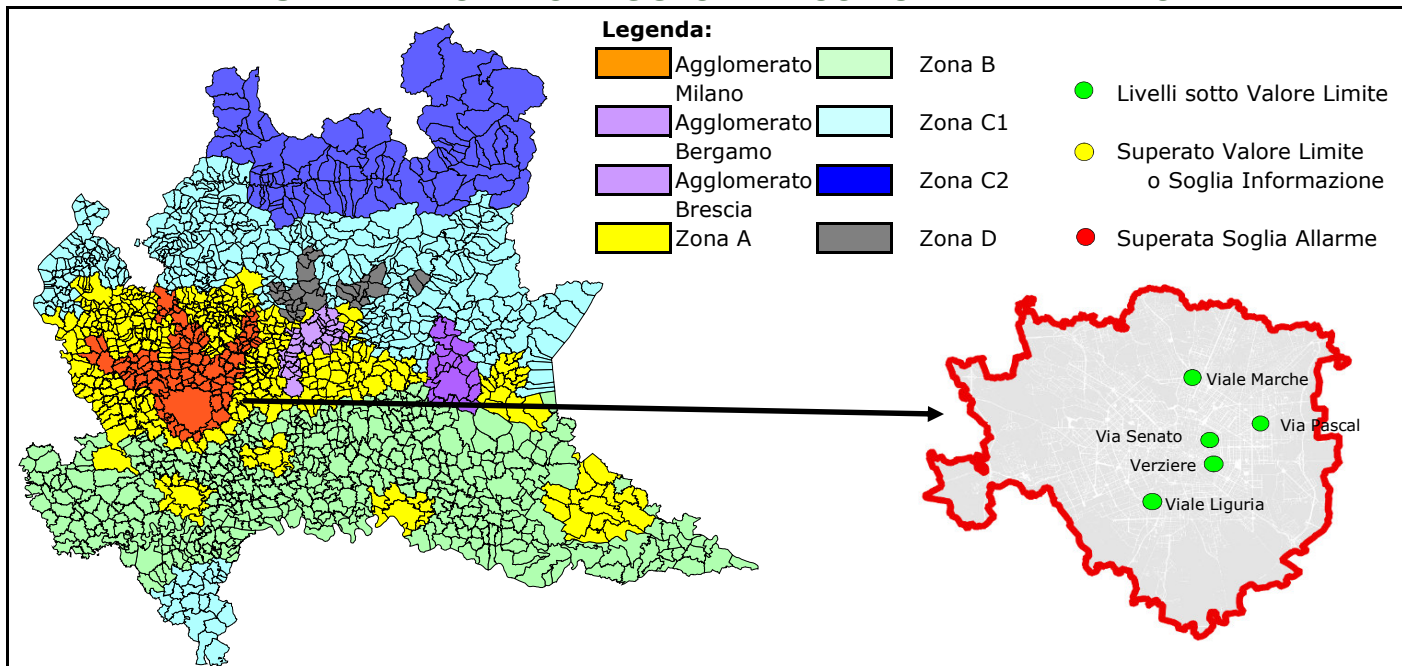
numero di giorni consecutivi di superamento del Valore Limite / Soglia di Allarme			
1°	2°	3°	> 3°

O₃ (Ozono)

numero di stazioni in superamento		
Soglia di Informazione	Soglia di Allarme	Totali
0	0	9

numero di giorni consecutivi di superamento della Soglia di Informazione / Allarme			
1°	2°	3°	> 3°

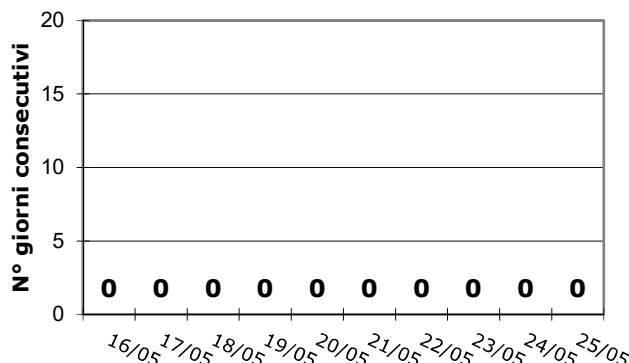
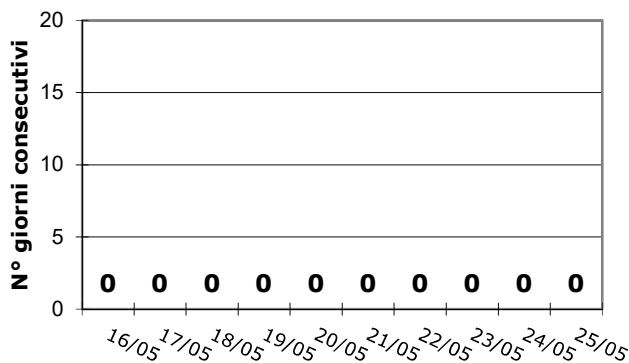
ZONIZZAZIONE DEL TERRITORIO REGIONALE ai fini della qualità dell'aria E SITI DI MONITORAGGIO NEL COMUNE DI MILANO



GIORNI CONSECUTIVI DI SUPERAMENTO VALORE LIMITE PM10

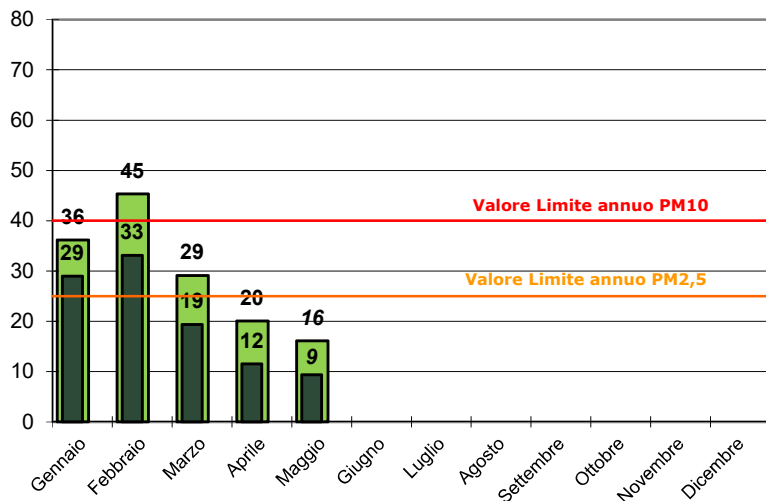
nel Comune di Milano

nella Città Metropolitana di Milano



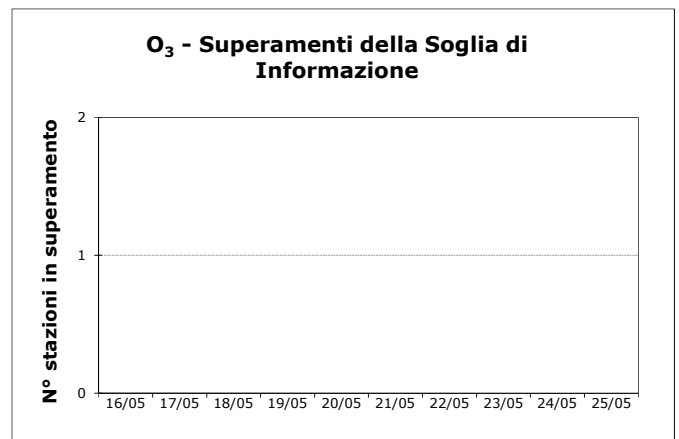
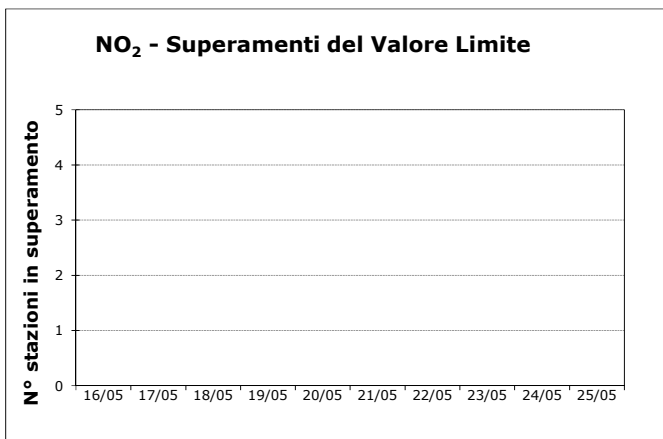
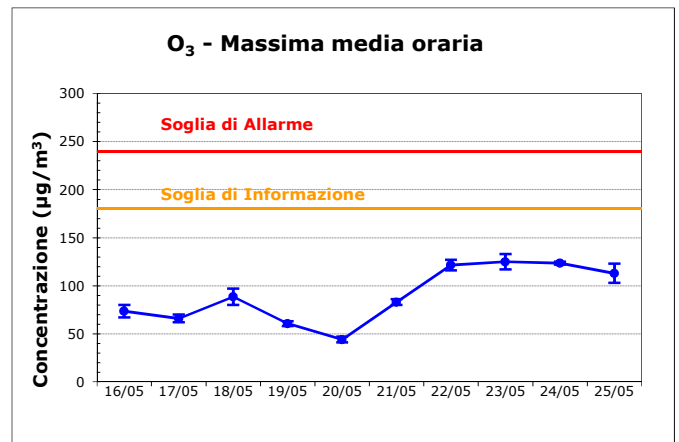
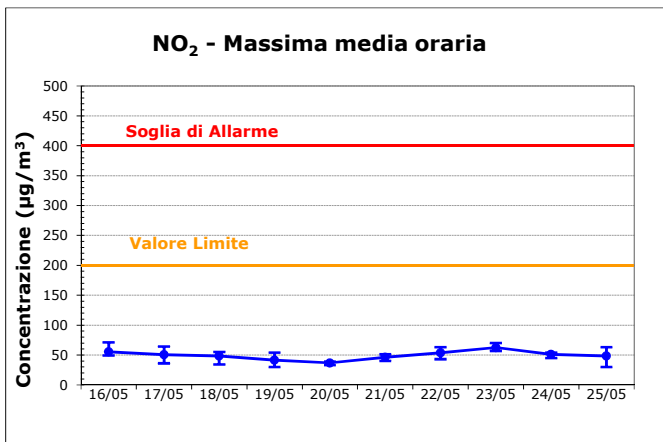
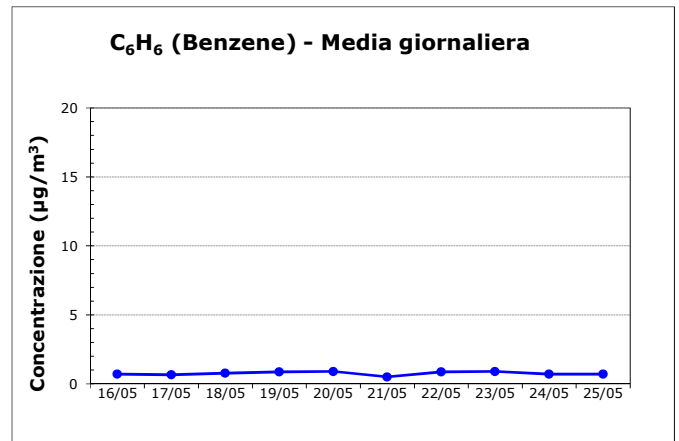
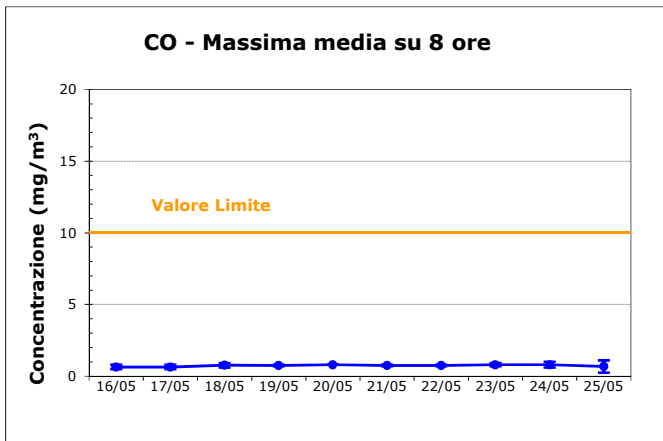
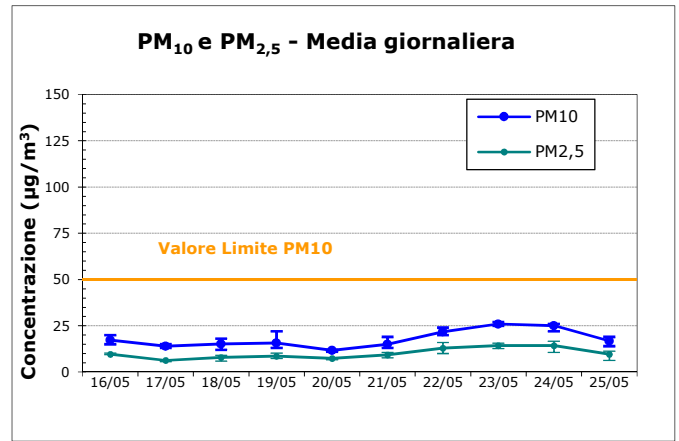
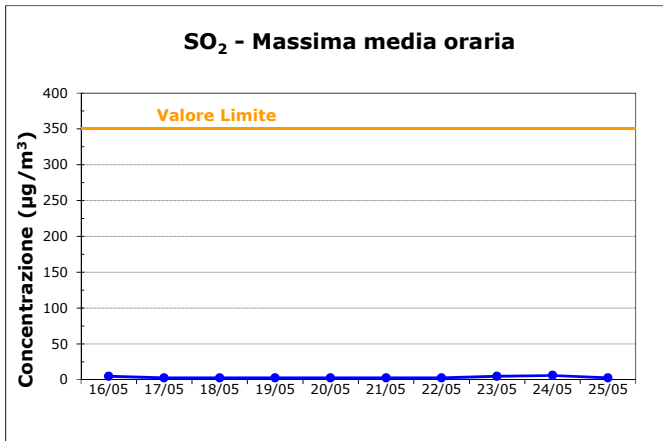
CONCENTRAZIONI MEDIE DI PARTICOLATO NEL COMUNE DI MILANO

PM10 e PM2,5: concentrazione media mensile ($\mu\text{g}/\text{m}^3$)



	PM10	PM2,5
Valore Limite ($\mu\text{g}/\text{m}^3$):	40	25
Media 2020:	34	24
Media 2021:	31	22
Media 2022:	35	23
Media mobile attuale (dal 26/05/2022 al 25/05/2023):	30	20
Media anno 2023 parziale (dal 01/01/2023 al 25/05/2023):	30	21
Numero superamenti 2023 (dal 01/01/2023 al 25/05/2023):	28	-

ANDAMENTO DEGLI ULTIMI 10 GIORNI - COMUNE DI MILANO



Redatto: R.P. Verificato: S.M. Approvato: S.M.

Elaborazione Agenzia Mobilità Ambiente e Territorio s.r.l. su dati e previsioni ARPA Lombardia