

giovedì 21 settembre 2023

dati dalle ore 0 alle ore 24 del giorno 20 settembre 2023 (ora solare)

QUALITÀ DELL'ARIA NEL COMUNE DI MILANO

	Biossido di zolfo	Polveri < 10 µm	Polveri < 2,5 µm	Biossido di azoto	Monossido di carbonio	Ozono	Benzene
	SO ₂ [µg/m ³]	PM10 [µg/m ³]	PM2,5 [µg/m ³]	NO ₂ [µg/m ³]	CO [mg/m ³]	O ₃ [µg/m ³]	C ₆ H ₆ [µg/m ³]
viale Liguria	-	-	-	67	0,8	-	-
viale Marche	-	34	17	61	1,4	-	1,4
via Pascal Città Studi*	<5	23	12	51	-	87	<1,0
via Senato*	-	27	11	48	N.D.	-	<1,0
Verziere	-	25	-	54	-	89	-
Parametro calcolato	M.m.h.	m.g.	m.g.	M.m.h.	M.m.8h.	M.m.h.	m.g.
Valore Limite	350	50	-	200	10	-	-
Soglia di Informazione	-	-	-	-	-	180	-
Soglia di Allarme	500	-	-	400	-	240	-

N.D.	Misura non disponibile
-	Rilevatore non presente
m.g.	Concentrazione media giornaliera
M.m.h.	Concentrazione massima media oraria
M.m.8h.	Concentrazione massima media su 8 ore

Legenda:

	Condizioni normali
	Superamento Valore Limite/Soglia di Informazione
	Superamento Soglia di Allarme
*	Cantiere attivo antistante

Andamento degli inquinanti atmosferici nelle 24 ore precedenti:

Concentrazioni degli inquinanti inferiori ai limiti normativi.

Previsione per la giornata odierna:

Oggi cielo nuvoloso con precipitazioni anche a carattere temporalesco e intensificazione della ventosità: condizioni diffusive favorevoli alla dispersione degli inquinanti.

Tendenza per i prossimi giorni:

Domani cielo nuvoloso con precipitazioni anche a carattere temporalesco e ventilazione da debole a moderata: condizioni diffusive molto favorevoli alla dispersione degli inquinanti. Sabato tempo variabile con possibili precipitazioni e ventilazione debole; domenica cielo sereno con ventilazione debole: condizioni diffusive da neutre a favorevoli rispetto all'accumulo degli inquinanti.

SITUAZIONE NELL'AGGLOMERATO DI MILANO

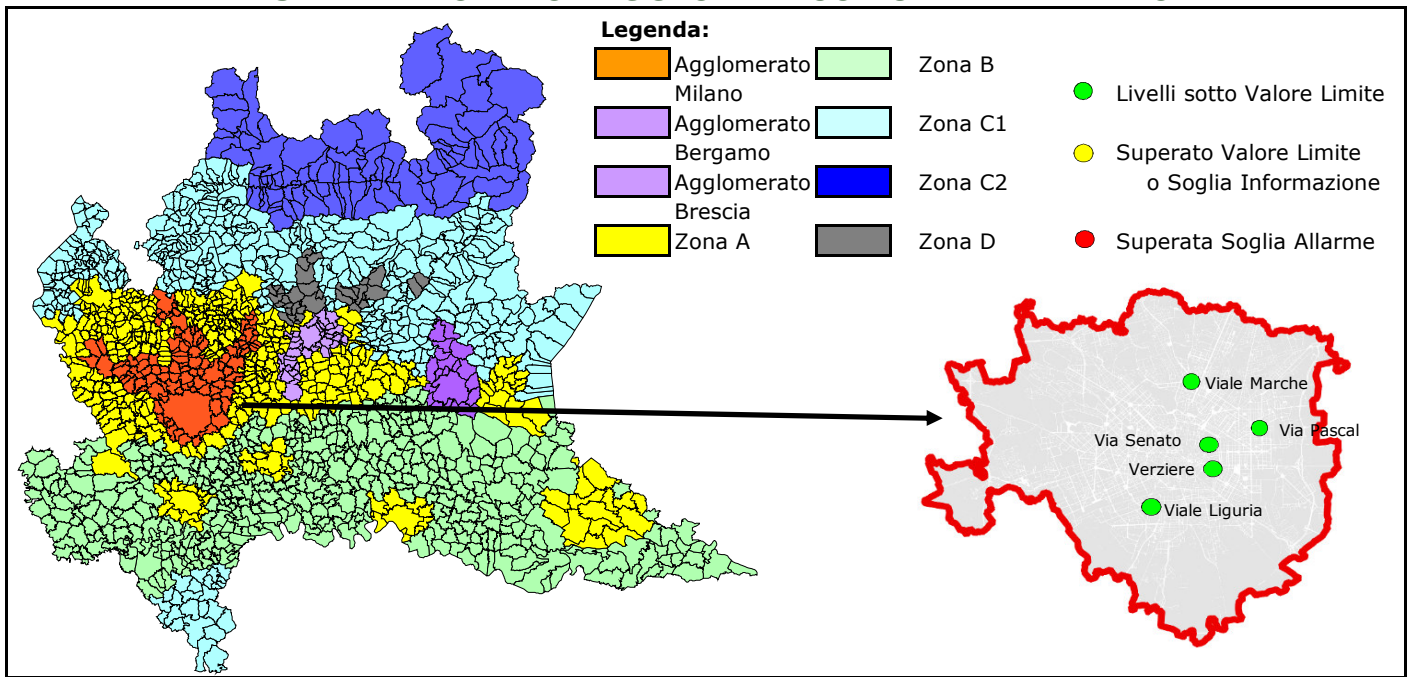
NO₂ (Biossido di azoto)

numero di stazioni in superamento			
Valore Limite	Soglia di Allarme	Totali	
0	0	18	
numero di giorni consecutivi di superamento del Valore Limite / Soglia di Allarme			
1°	2°	3°	> 3°

O₃ (Ozono)

numero di stazioni in superamento			
Soglia di Informazione	Soglia di Allarme	Totali	
0	0	11	
numero di giorni consecutivi di superamento della Soglia di Informazione / Allarme			
1°	2°	3°	> 3°

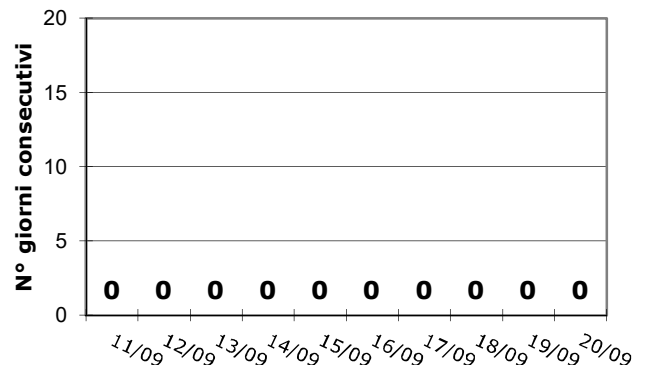
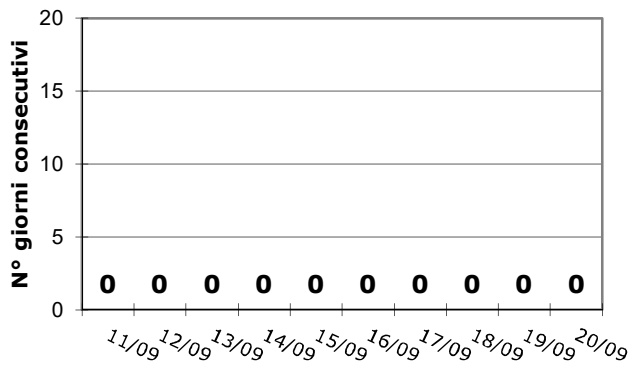
ZONIZZAZIONE DEL TERRITORIO REGIONALE ai fini della qualità dell'aria E SITI DI MONITORAGGIO NEL COMUNE DI MILANO



GIORNI CONSECUTIVI DI SUPERAMENTO VALORE LIMITE PM10

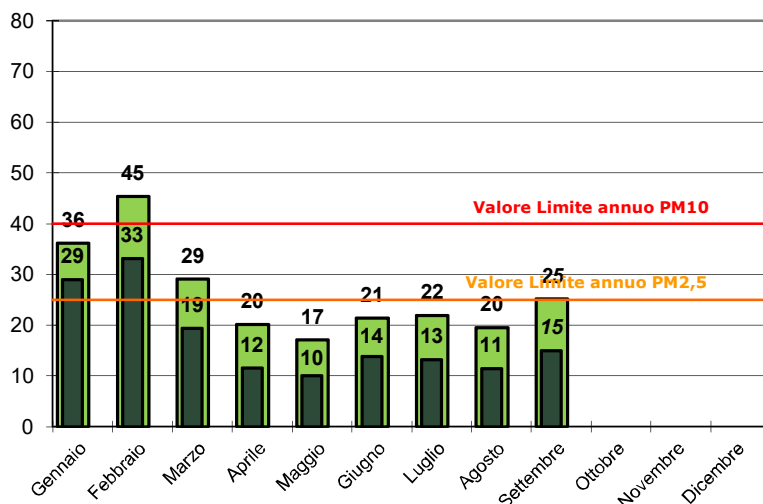
nel Comune di Milano

nella Città Metropolitana di Milano



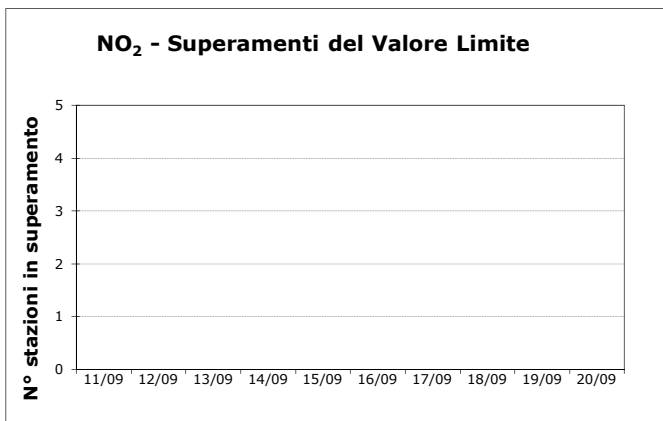
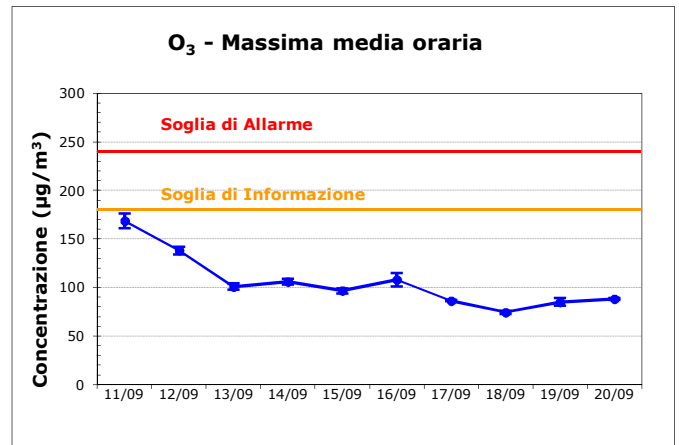
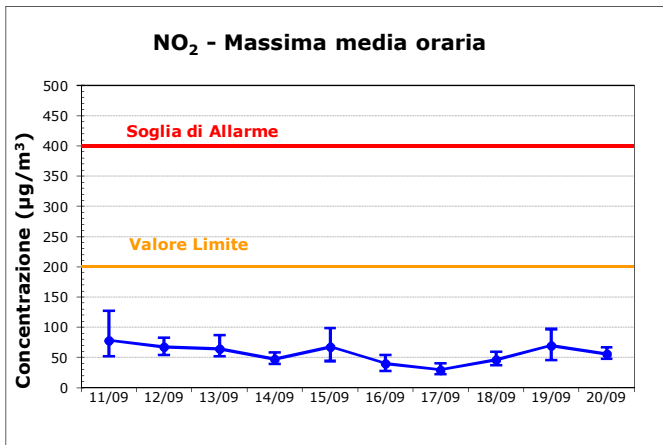
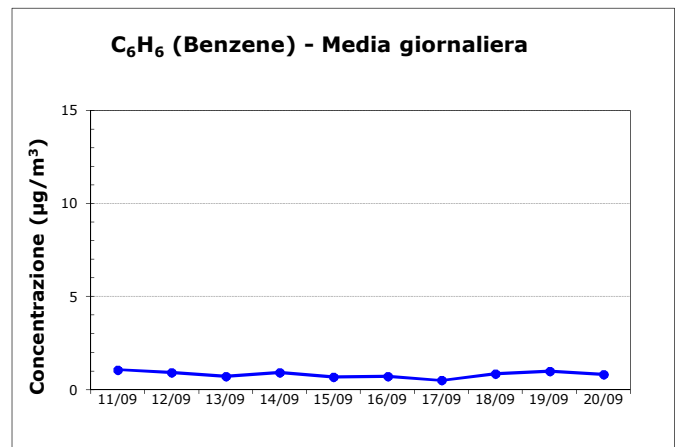
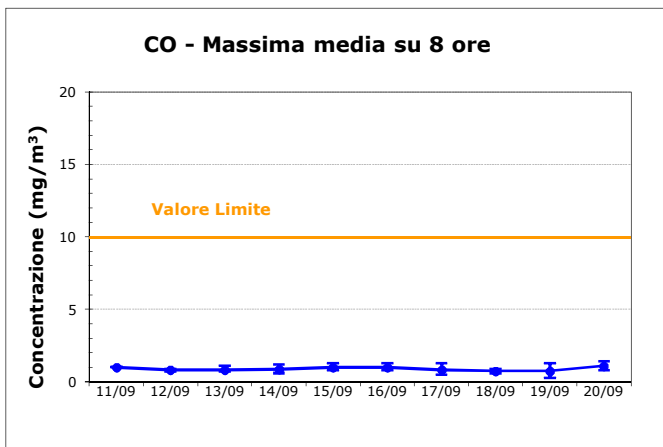
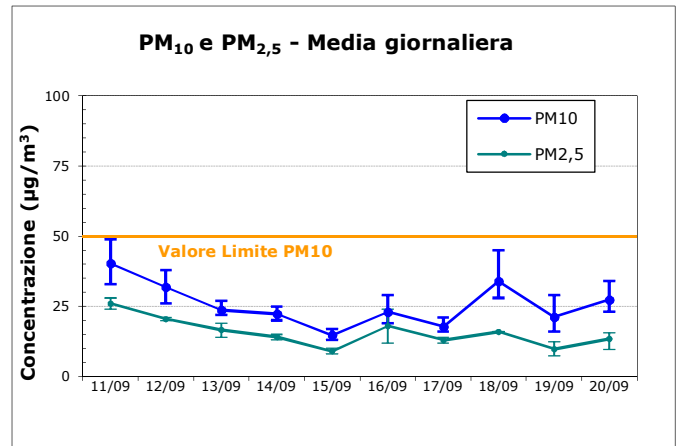
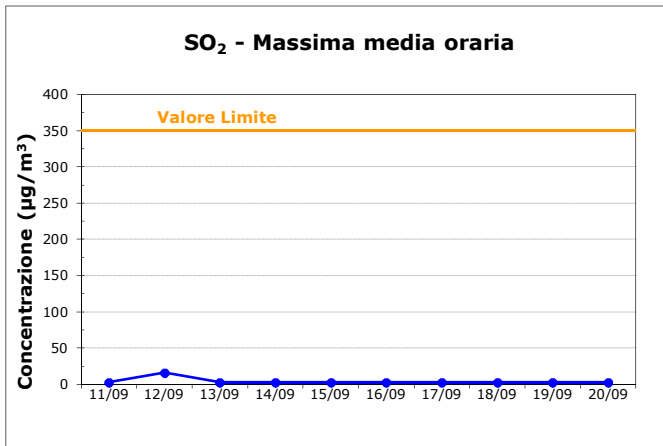
CONCENTRAZIONI MEDIE DI PARTICOLATO NEL COMUNE DI MILANO

PM10 e PM2,5: concentrazione media mensile ($\mu\text{g}/\text{m}^3$)



	PM10	PM2,5
Valore Limite ($\mu\text{g}/\text{m}^3$):	40	25
Media 2020:	34	24
Media 2021:	31	22
Media 2022:	35	23
Media mobile attuale (dal 21/09/2022 al 20/09/2023):	30	20
Media anno 2023 parziale (dal 01/01/2023 al 20/09/2023):	26	17
Numero superamenti 2023 (dal 01/01/2023 al 20/09/2023):	28	

ANDAMENTO DEGLI ULTIMI 10 GIORNI - COMUNE DI MILANO



Redatto: R.P. Verificato: S.M. Approvato: S.M.