



RAPPORTO GIORNALIERO SULLA QUALITÀ DELL'ARIA



venerdì 2 febbraio 2024

dati dalle ore 0 alle ore 24 del giorno 1 febbraio 2024 (ora solare)

QUALITÀ DELL'ARIA NEL COMUNE DI MILANO

	Biossido di zolfo	Polveri < 10 µm	Polveri < 2,5 µm	Biossido di azoto	Monossido di carbonio	Ozono	Benzene
	SO ₂	PM10	PM2,5	NO ₂	CO	O ₃	C ₆ H ₆
	[µg/m ³]	[µg/m ³]	[µg/m ³]	[µg/m ³]	[mg/m ³]	[µg/m ³]	[µg/m ³]
viale Liguria	-	-	-	82	-	-	-
viale Marche	-	86	62	94	3,2	-	N.D.
via Pascal Città Studi*	8	89	61	88	-	15	4,7
via Senato*	-	90	48	88	4,0	-	10,1
Verziere	-	69	-	96	-	16	-
Parametro calcolato	M.m.h.	m.g.	m.g.	M.m.h.	M.m.8h.	M.m.h.	m.g.
Valore Limite	350	50	-	200	10	-	-
Soglia di Informazione	-	-	-	-	-	180	-
Soglia di Allarme	500	-	-	400	-	240	-

N.D.	Misura non disponibile
-	Rilevatore non presente
m.g.	Concentrazione media giornaliera
M.m.h.	Concentrazione massima media oraria
M.m.8h.	Concentrazione massima media su 8 ore

Legenda:

	Condizioni normali
	Superamento Valore Limite/Soglia di Informazione
	Superamento Soglia di Allarme

* Cantiere attivo antistante

Andamento degli inquinanti atmosferici nelle 24 ore precedenti:

Concentrazioni di PM10 superiori al Valore Limite nelle stazioni urbane e superiori al Valore Limite nella Città Metropolitana per il terzo giorno consecutivo. Misure Accordo Aria I livello attive.

Previsione per la giornata odierna:

Oggi discreto soleggiamento con circolazione scarsa che favorisce la formazione di nebbia e inversioni termiche notturne: condizioni diffusive neutre rispetto all'accumulo degli inquinanti.

Tendenza per i prossimi giorni:

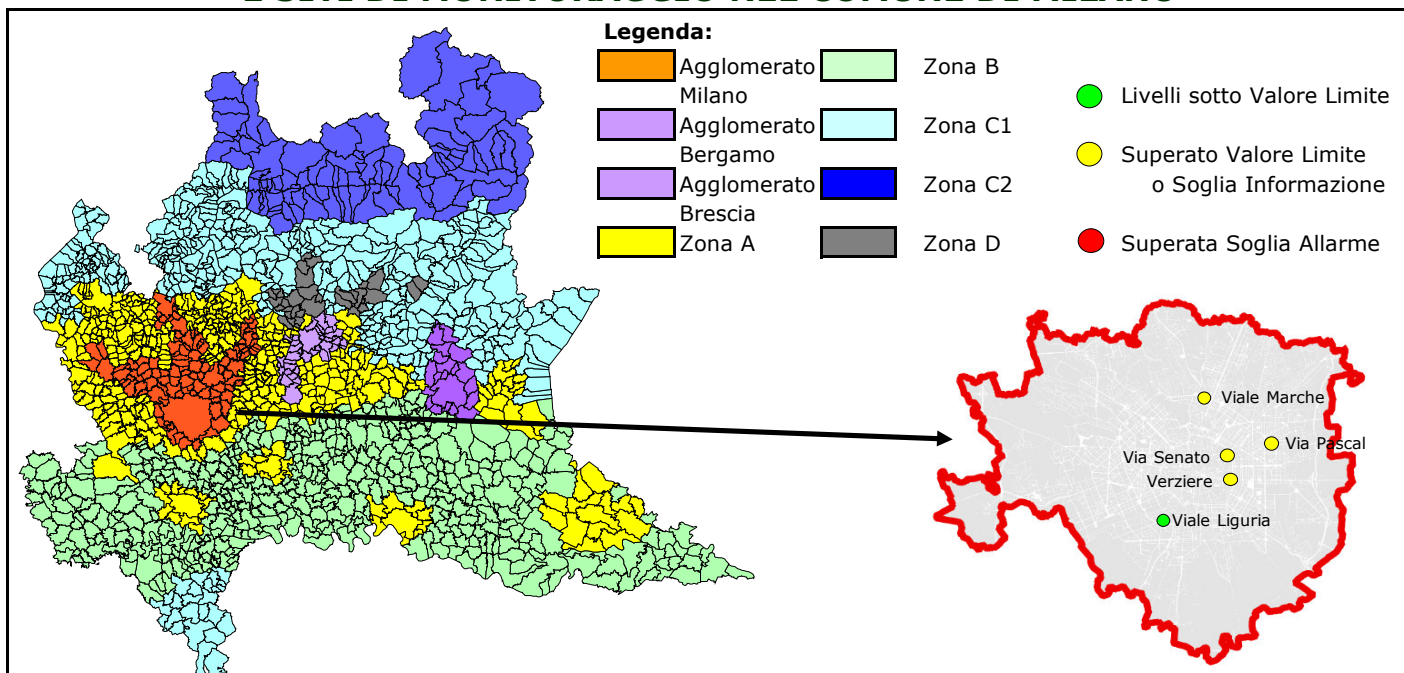
Da domani assenza di precipitazioni e discreto soleggiamento; temperatura e umidità variabili spazialmente e temporalmente: condizioni diffusive da neutre a favorevoli all'accumulo degli inquinanti nel fine settimana, neutre lunedì.

SITUAZIONE NELL'AGGLOMERATO DI MILANO

NO₂ (Biossido di azoto)

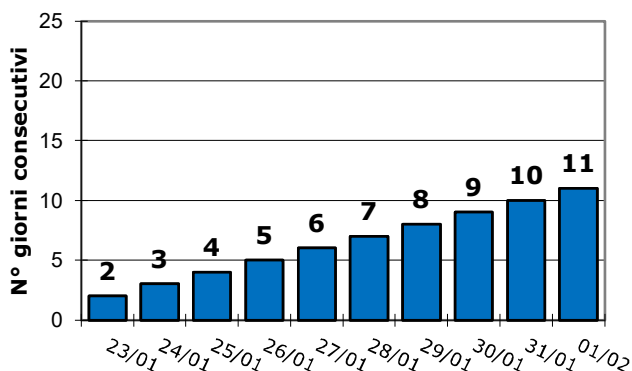
numero di stazioni in superamento			
Valore Limite	Soglia di Allarme	Totali	
0	0	17	
numero di giorni consecutivi di superamento del Valore Limite / Soglia di Allarme			
1°	2°	3°	> 3°

ZONIZZAZIONE DEL TERRITORIO REGIONALE ai fini della qualità dell'aria E SITI DI MONITORAGGIO NEL COMUNE DI MILANO

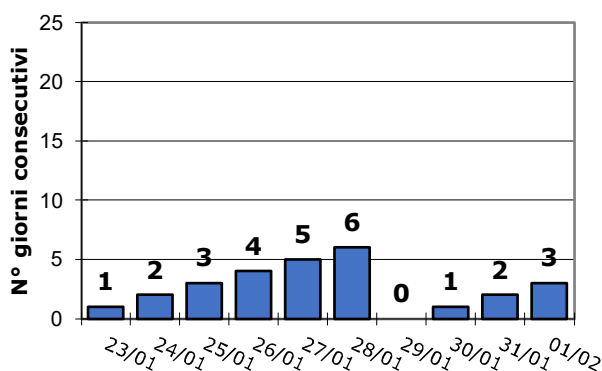


MISURE di I LIVELLO Accordo Aria ATTIVE

GIORNI CONSECUTIVI DI SUPERAMENTO VALORE LIMITE PM10 nel Comune di Milano

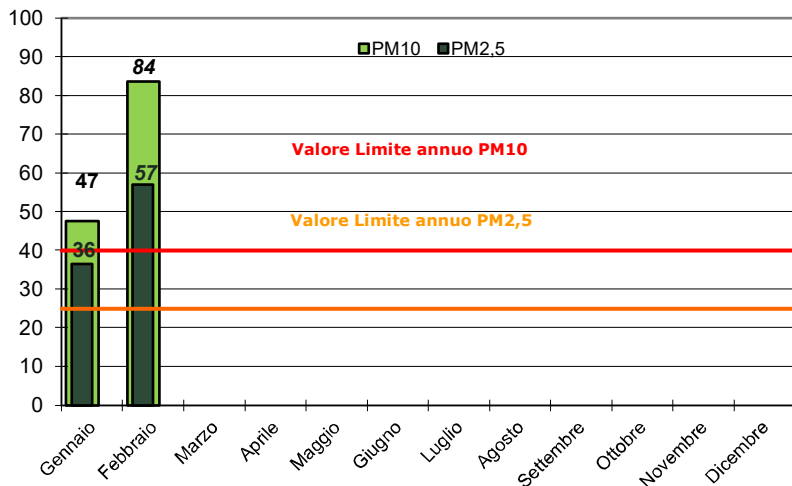


nella Città Metropolitana di Milano



CONCENTRAZIONI MEDIE DI PARTICOLATO NEL COMUNE DI MILANO

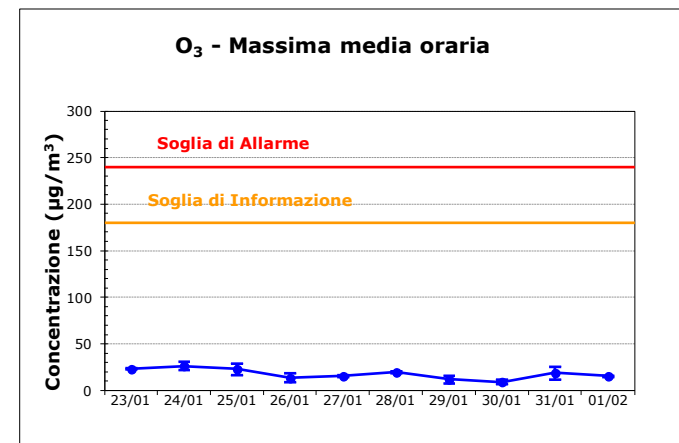
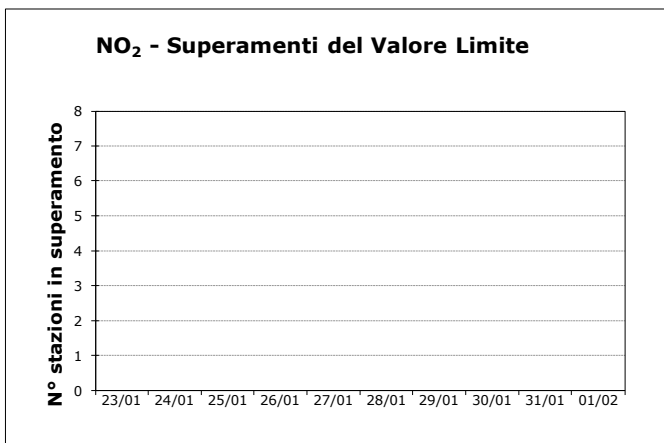
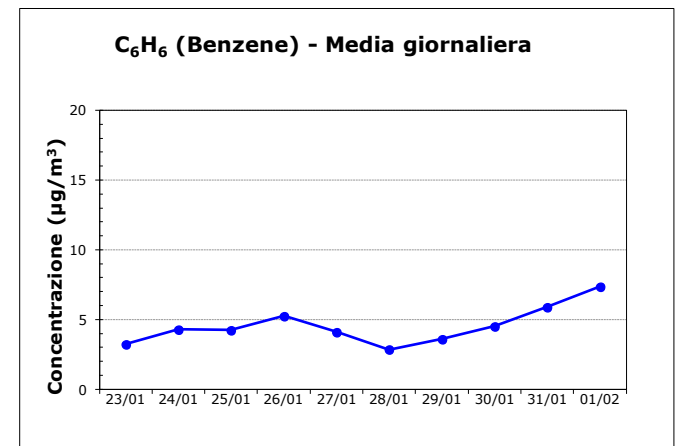
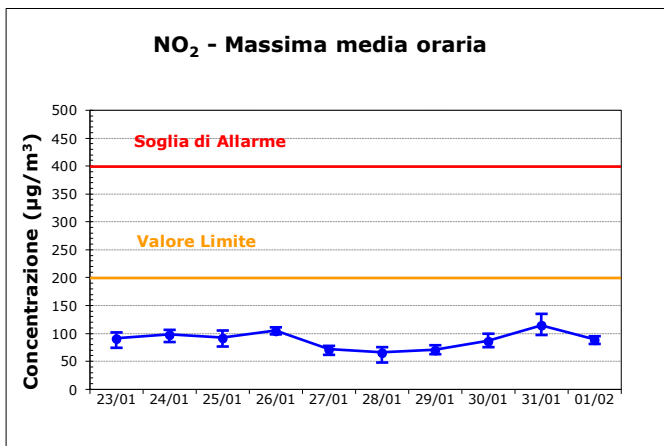
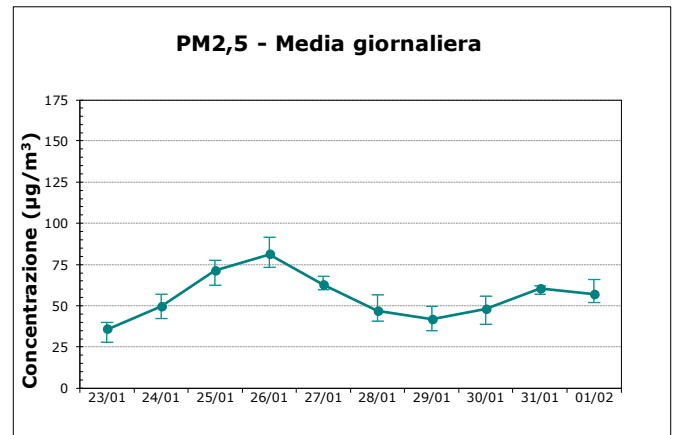
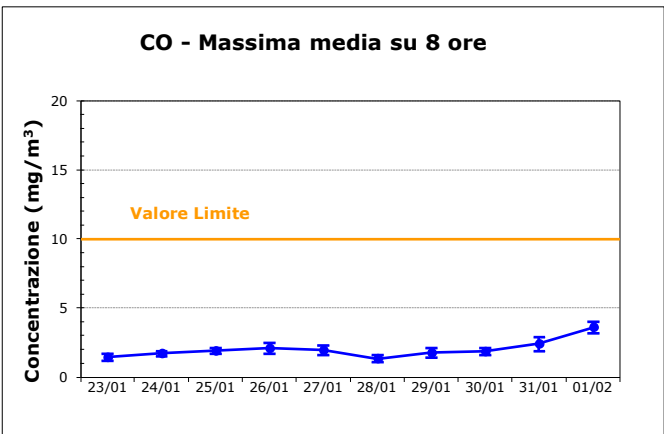
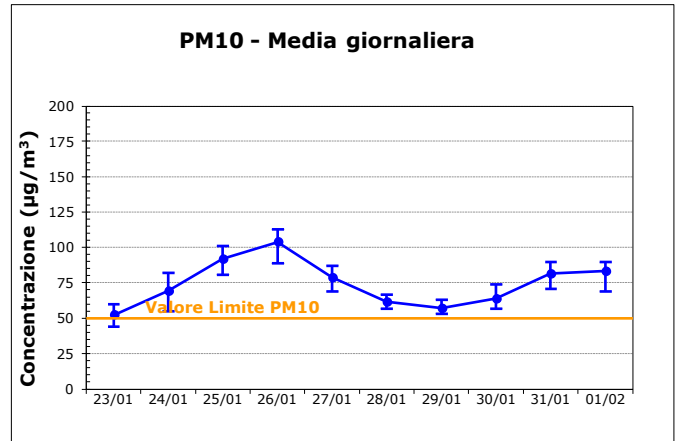
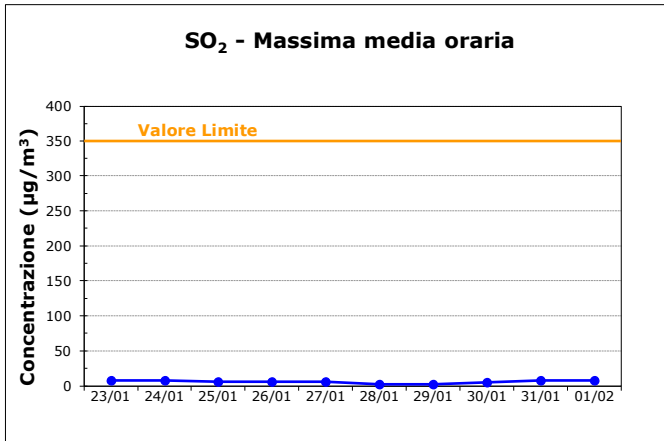
PM10 e PM2,5: concentrazione media mensile ($\mu\text{g}/\text{m}^3$)



	PM10	PM2,5
Valore Limite ($\mu\text{g}/\text{m}^3$):	40	25
Media 2021:	31	22
Media 2022:	35	23
Media 2023:	28	18
Media mobile attuale (dal 02/02/2023 al 01/02/2024):	29	19
Media anno 2024 parziale (dal 01/01/2024 al 01/02/2024):	49	37
Numero superamenti 2024 (dal 01/01/2024 al 01/02/2024):	18	

NB: I dati del mese corrente sono parziali

ANDAMENTO DEGLI ULTIMI 10 GIORNI - COMUNE DI MILANO



Redatto: S.M. Verificato: S.M. Approvato: S.M.