



RAPPORTO GIORNALIERO SULLA QUALITÀ DELL'ARIA



lunedì 12 febbraio 2024

dati dalle ore 0 alle ore 24 del giorno 11 febbraio 2024 (ora solare)

QUALITÀ DELL'ARIA NEL COMUNE DI MILANO

	Biossido di zolfo	Polveri < 10 µm	Polveri < 2,5 µm	Biossido di azoto	Monossido di carbonio	Ozono	Benzene
	SO ₂	PM10	PM2,5	NO ₂	CO	O ₃	C ₆ H ₆
	[µg/m ³]	[µg/m ³]	[µg/m ³]	[µg/m ³]	[mg/m ³]	[µg/m ³]	[µg/m ³]
viale Liguria	-	-	-	53	-	-	-
viale Marche	-	10	6	48	1,5	-	1,1
via Pascal Città Studi*	<5	9	6	33	-	46	<1,0
via Senato*	-	14	10	50	0,6	-	1,1
Verziere	-	10	-	60	-	46	-
Parametro calcolato	M.m.h.	m.g.	m.g.	M.m.h.	M.m.8h.	M.m.h.	m.g.
Valore Limite	350	50	-	200	10	-	-
Soglia di Informazione	-	-	-	-	-	180	-
Soglia di Allarme	500	-	-	400	-	240	-

N.D.	Misura non disponibile
-	Rilevatore non presente
m.g.	Concentrazione media giornaliera
M.m.h.	Concentrazione massima media oraria
M.m.8h.	Concentrazione massima media su 8 ore

Legenda:

	Condizioni normali
	Superamento Valore Limite/Soglia di Informazione
	Superamento Soglia di Allarme

* Cantiere attivo antistante

Andamento degli inquinanti atmosferici nelle 24 ore precedenti:

Concentrazioni di PM10 inferiori al Valore Limite nelle stazioni urbane e nella Città Metropolitana.

Previsione per la giornata odierna:

Oggi cielo generalmente poco nuvoloso, in serata ventilazione a tratti in rinforzo: condizioni diffusive favorevoli all'accumulo di inquinanti.

Tendenza per i prossimi giorni:

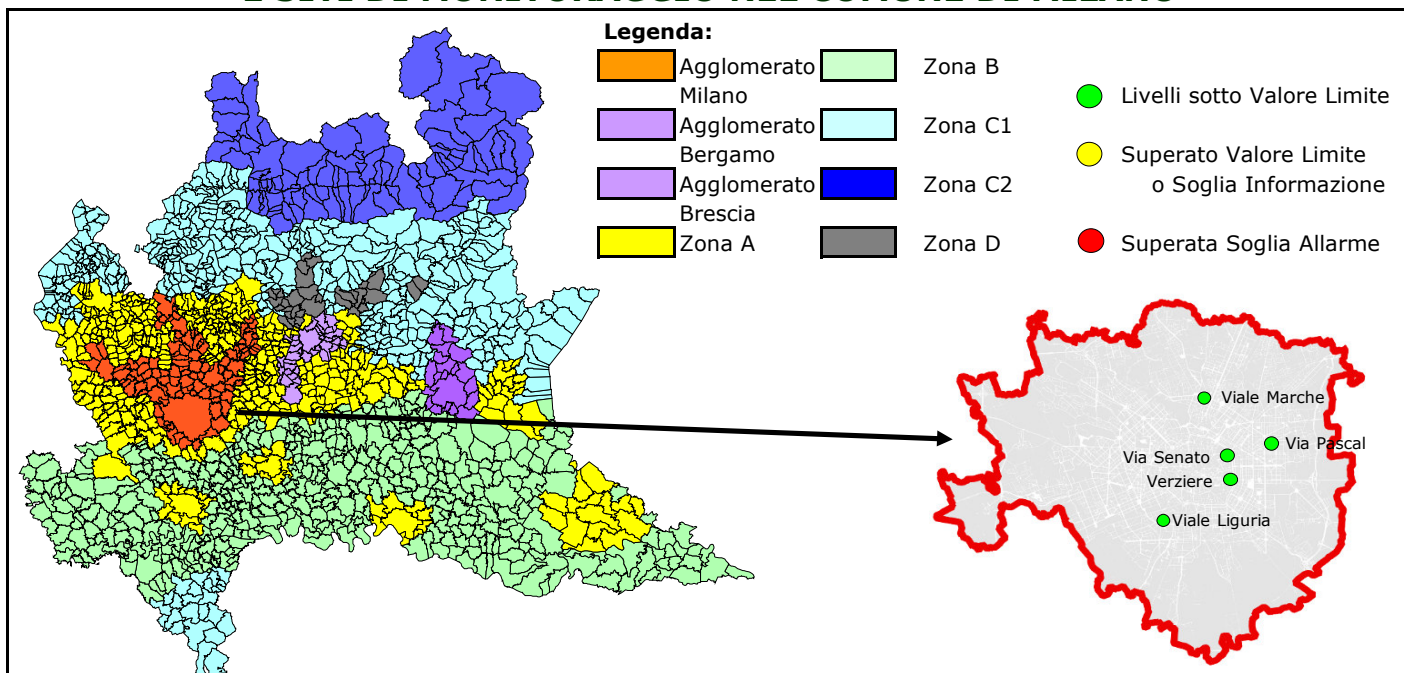
Da domani ventilazione in lieve rinforzo e fino a mercoledì cielo poco nuvoloso; tra notte e primo mattino possibile formazione in pianura di foschie o locali nebbie, favorite dal calo delle temperature minime e inversioni termiche notturne: condizioni diffusive favorevoli all'accumulo degli inquinanti.

SITUAZIONE NELL'AGGLOMERATO DI MILANO

NO₂ (Biossido di azoto)

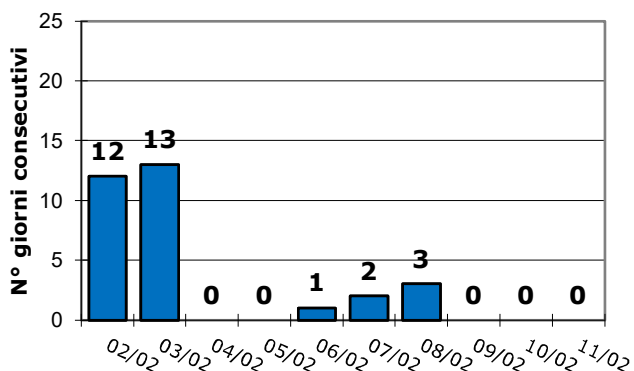
numero di stazioni in superamento			
Valore Limite	Soglia di Allarme	Totali	
0	0	18	
numero di giorni consecutivi di superamento del Valore Limite / Soglia di Allarme			
1°	2°	3°	> 3°

ZONIZZAZIONE DEL TERRITORIO REGIONALE ai fini della qualità dell'aria E SITI DI MONITORAGGIO NEL COMUNE DI MILANO

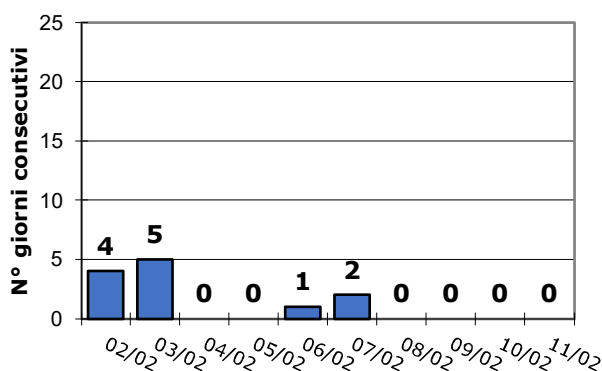


MISURE previste dall'Accordo Aria NON ATTIVE

GIORNI CONSECUTIVI DI SUPERAMENTO VALORE LIMITE PM10 nel Comune di Milano

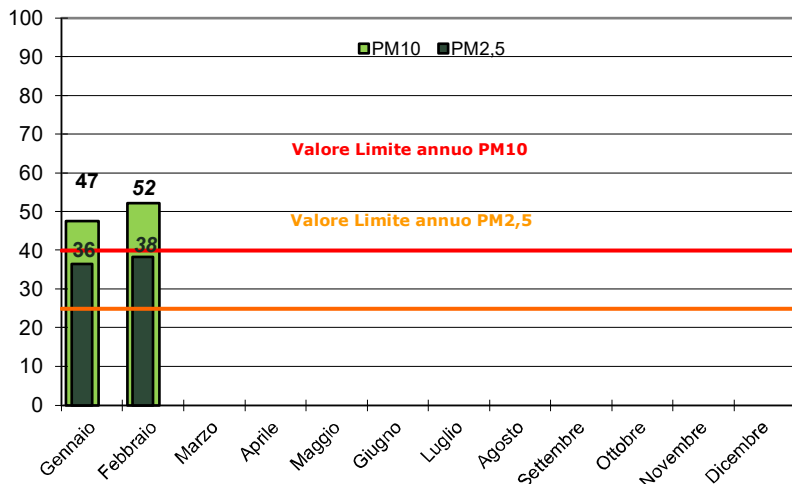


nella Città Metropolitana di Milano



CONCENTRAZIONI MEDIE DI PARTICOLATO NEL COMUNE DI MILANO

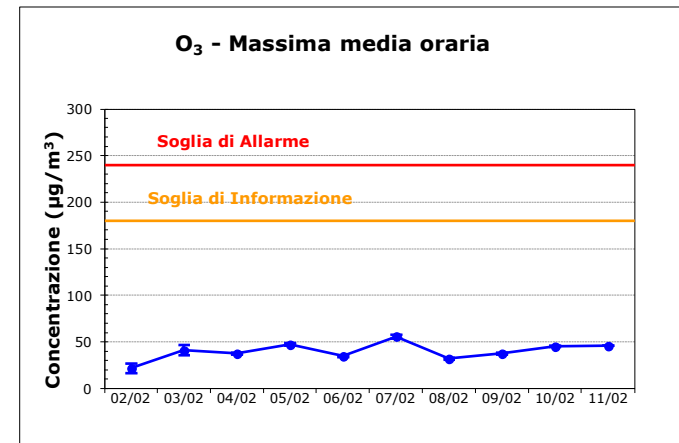
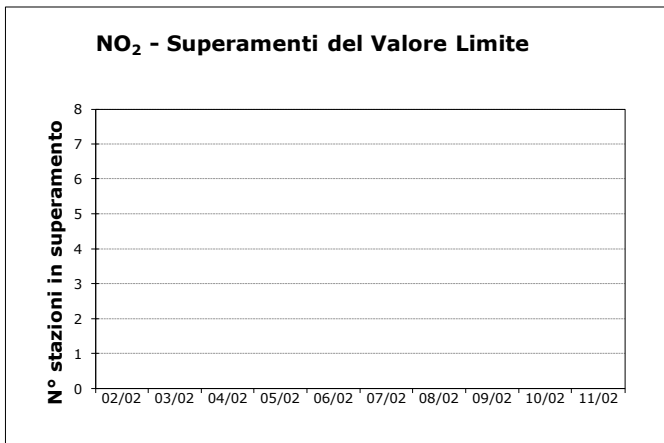
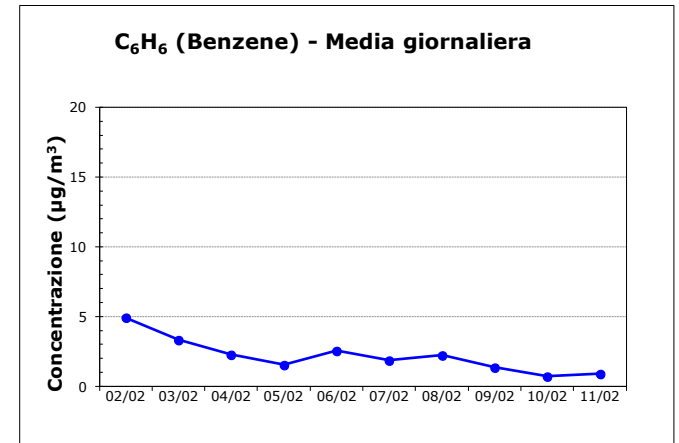
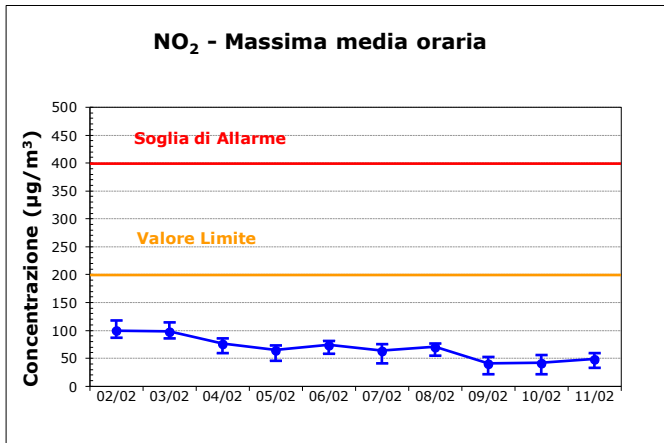
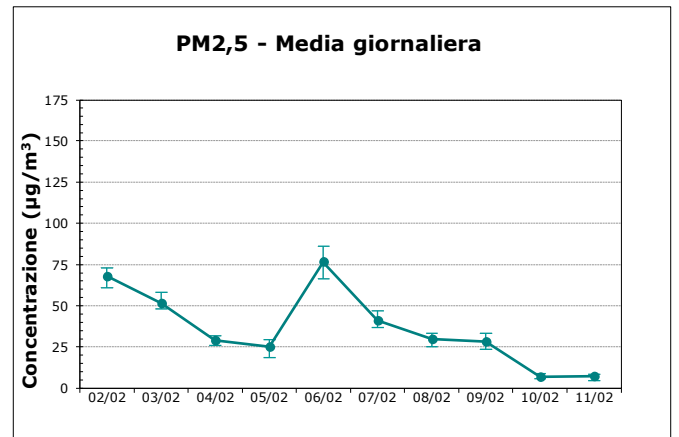
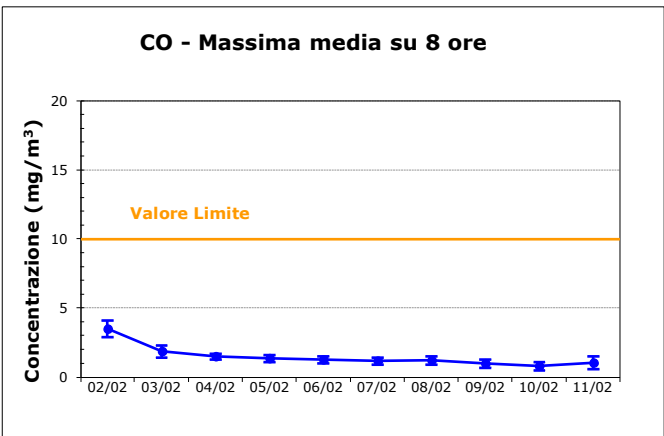
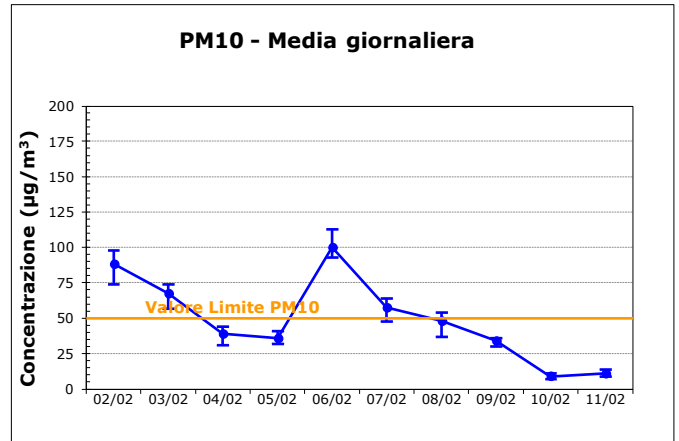
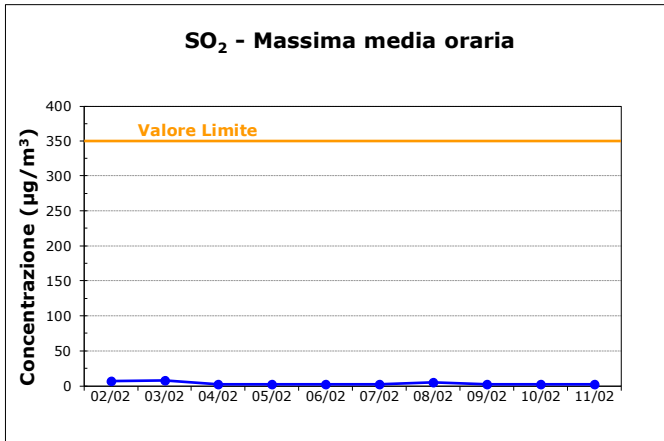
PM10 e PM2,5: concentrazione media mensile ($\mu\text{g}/\text{m}^3$)



	PM10	PM2,5
Valore Limite ($\mu\text{g}/\text{m}^3$):	40	25
Media 2021:	31	22
Media 2022:	35	23
Media 2023:	28	18
Media mobile attuale (dal 12/02/2023 al 11/02/2024):	29	20
Media anno 2024 parziale (dal 01/01/2024 al 11/02/2024):	49	37
Numero superamenti 2024 (dal 01/01/2024 al 11/02/2024):	23	

NB: I dati del mese corrente sono parziali

ANDAMENTO DEGLI ULTIMI 10 GIORNI - COMUNE DI MILANO



Redatto: A.V. Verificato: S.M. Approvato: S.M.