RAPPORTO GIORNALIERO SULLA QUALITÀ DELL'ARIA

Comune di Milano

AGENZIA MOBILITÀ AMBIENTE TERRITORIO

venerdì 29 marzo 2024

dati dalle ore 0 alle ore 24 del giorno 28 marzo 2024 (ora solare)

QUALITA' DELL'ARIA NEL COMUNE DI MILANO

	Biossido di zolfo	Polveri < 10 µm	Polveri < 2,5 µm	Biossido di azoto	Monossido di carbonio	Ozono	Benzene
	SO_2 [µg/m^3]	PM10 [µg/m^3]	PM2,5 [µg/m^3]	NO_2 [µg/m^3]	CO [mg/m^3]	O_3 [µg/m^3]	C_6H_6 [µg/m^3]
viale Liguria	-	-	-	76	-	-	-
viale Marche	-	11	10	61	0,5	-	1,2
via Pascal Città Studi*	<5	14	8	55	-	61	<1,0
via Senato*	-	14	14	55	0,6	-	N.D.
Verziere	-	9	-	49	-	74	-
Parametro calcolato	M.m.h.	m.g.	m.g.	M.m.h.	M.m.8h.	M.m.h.	m.g.
Valore Limite	350	50	-	200	10	-	-
Soglia di Informazione	-	-	-	-	-	180	-
Soglia di Allarme	500	-	-	400	-	240	-

N.D.	Misura non disponibile
-	Rilevatore non presente
m.g.	Concentrazione media giornaliera
M.m.h.	Concentrazione massima media oraria
M.m.8h.	Concentrazione massima media su 8 ore

Legenda:

	Condizioni normali
	Superamento Valore Limite/Soglia di Informazione
	Superamento Soglia di Allarme
*	*Cantiere attivo antistante*

Andamento degli inquinanti atmosferici nelle 24 ore precedenti:
Concentrazioni degli inquinanti inferiori ai limiti normativi.

Previsione per la giornata odierna:
Oggi condizioni di instabilità, con precipitazioni anche a carattere di rovescio; vento da debole a moderato: condizioni diffusive favorevoli alla dispersione degli inquinanti.

Tendenza per i prossimi giorni:
Nei prossimi giorni condizioni di instabilità, con tre impulsi con precipitazioni più intense: il primo tra sabato pomeriggio e la notte di domenica, il secondo domenica mattina, il terzo tra il tardo pomeriggio di domenica ed il primo mattino di lunedì. Tra sabato e lunedì vento da moderato a temporaneamente forte: condizioni diffusive molto favorevoli all'accumulo degli inquinanti.

SITUAZIONE NELL'AGGLOMERATO DI MILANO

NO_2 (Biossido di azoto)

numero di stazioni in superamento		
Valore Limite	Soglia di Allarme	Totali
0	0	17

numero di giorni consecutivi di superamento del Valore Limite / Soglia di Allarme			
1°	2°	3°	> 3°

ZONIZZAZIONE DEL TERRITORIO REGIONALE ai fini della qualità dell'aria
E SITI DI MONITORAGGIO NEL COMUNE DI MILANO

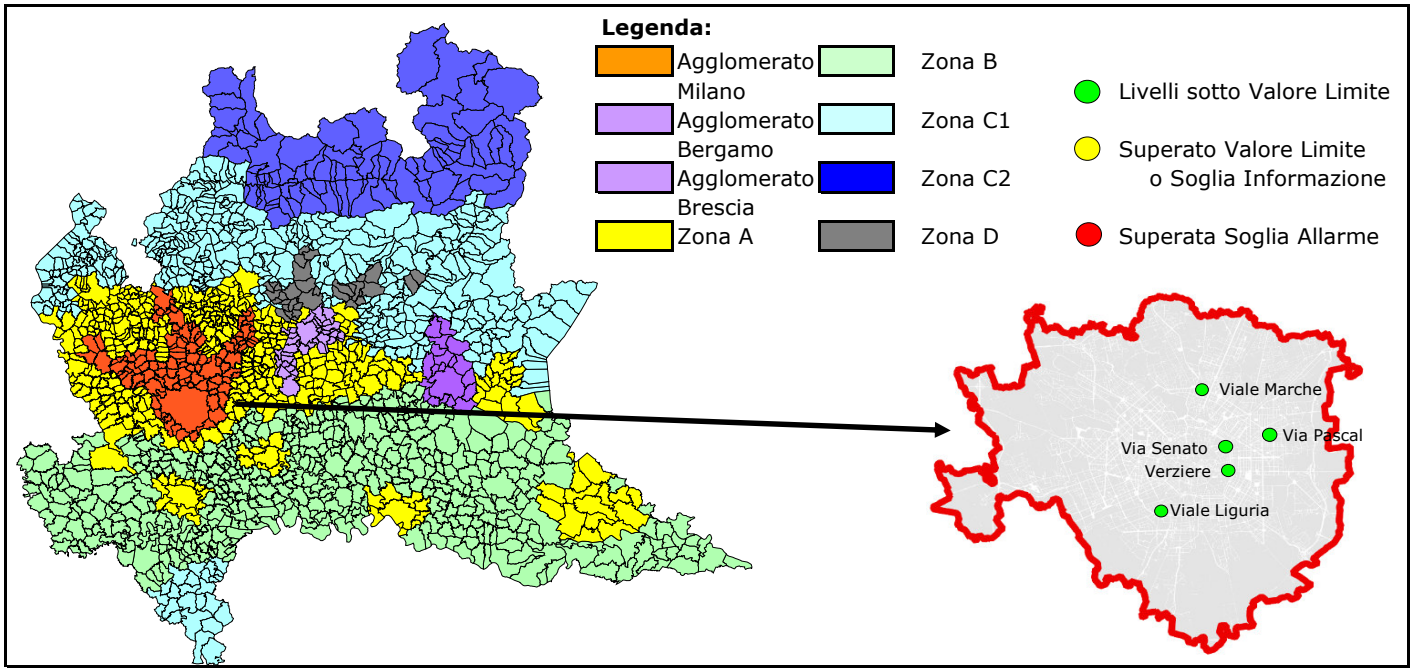

MISURE previste dall'Accordo Aria NON ATTIVE

GIORNI CONSECUTIVI DI SUPERAMENTO VALORE LIMITE PM10

nel Comune di Milano

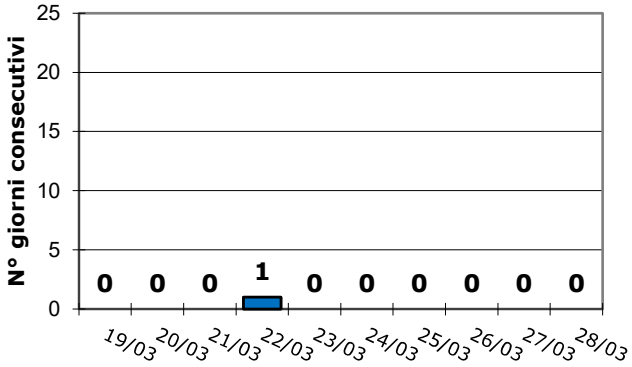

nella Città Metropolitana di Milano

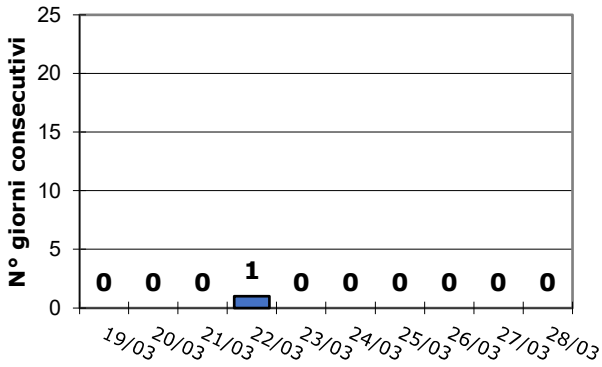

CONCENTRAZIONI MEDIE DI PARTICOLATO NEL COMUNE DI MILANO

PM10 e PM2,5: concentrazione media mensile (µg/m³)

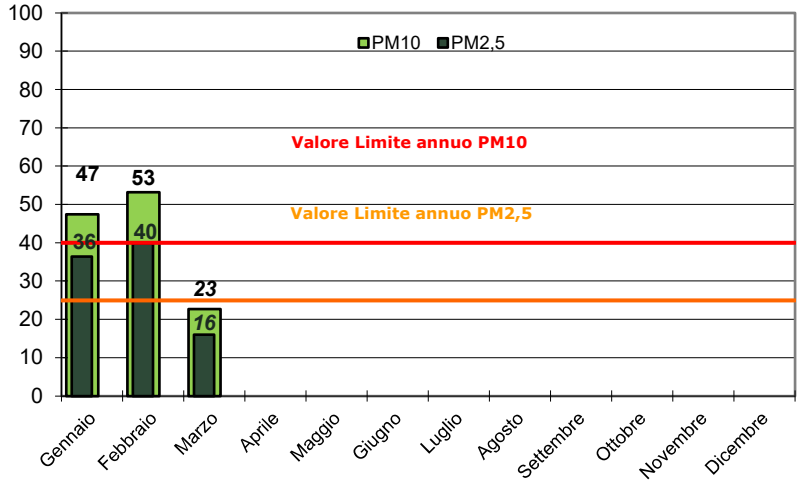

	PM10	PM2,5
Valore Limite (µg/m³):	40	25
Media 2021:	31	22
Media 2022:	35	23
Media 2023:	28	18
Media mobile attuale ***(dal 29/03/2023 al 28/03/2024):***	29	19
Media anno 2024 parziale *(dal 01/01/2024 al 28/03/2024):*	*41*	*31*
Numero superamenti 2024 *(dal 01/01/2024 al 28/03/2024):*	*33*	

NB: I dati del mese corrente sono parziali

Elaborazione Agenzia Mobilità Ambiente e Territorio s.r.l. su dati e previsioni ARPA Lombardia

ANDAMENTO DEGLI ULTIMI 10 GIORNI - COMUNE DI MILANO

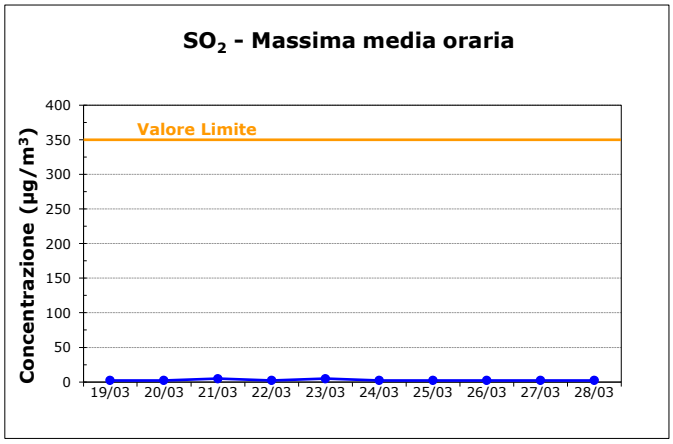

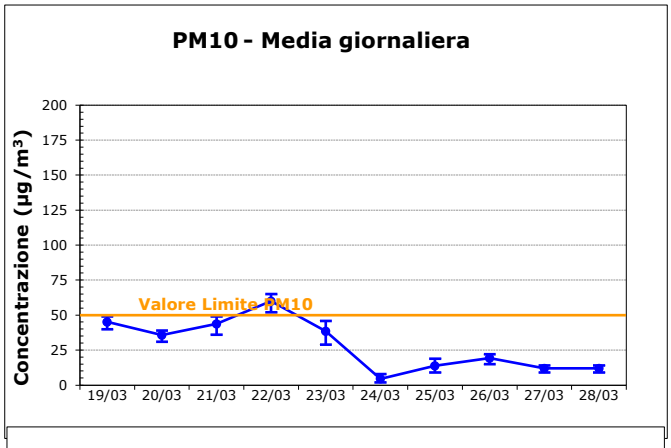

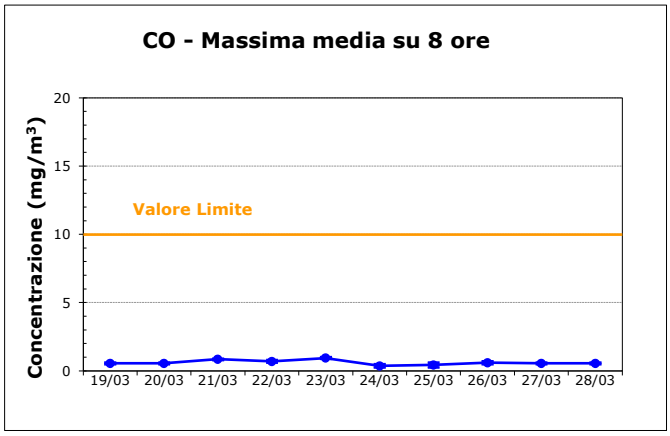

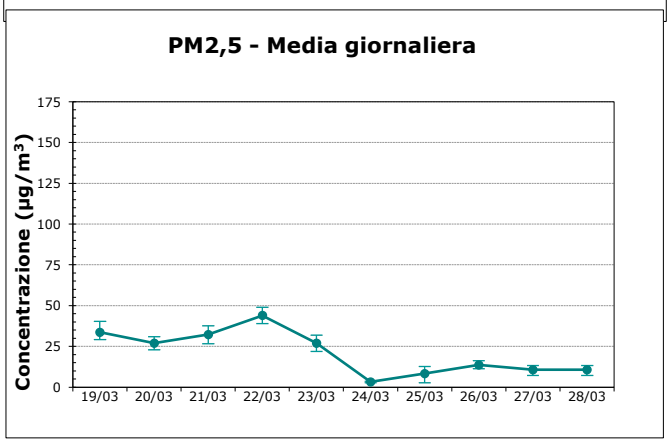

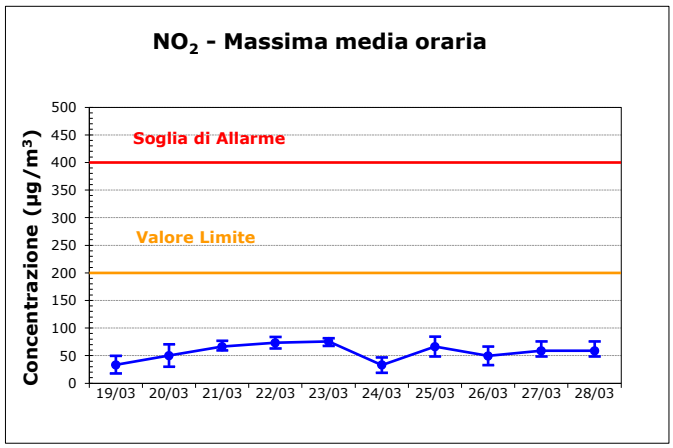

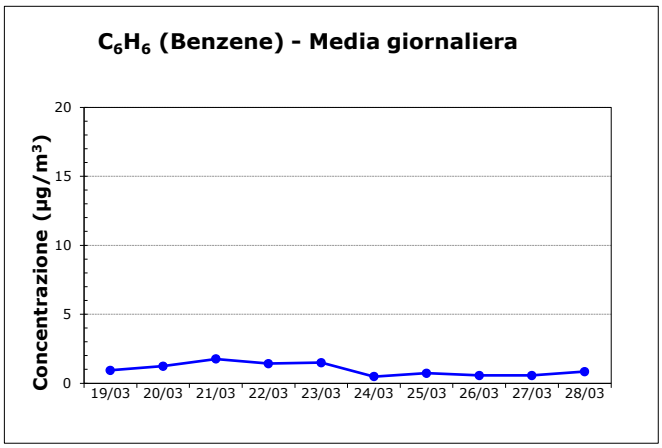

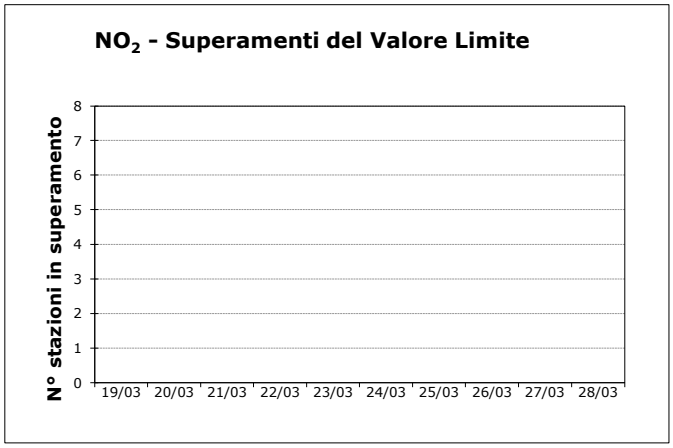

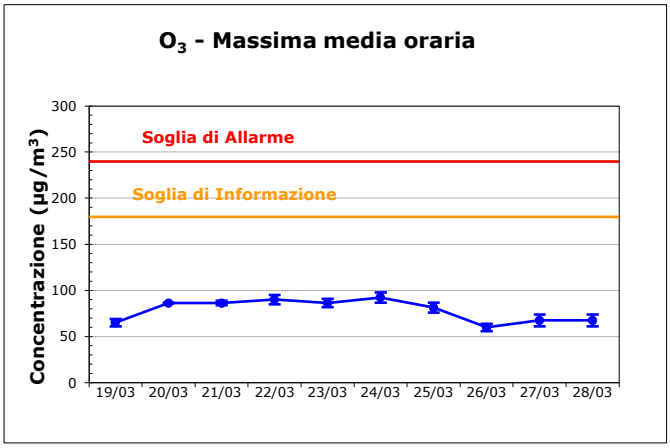

Redatto: A.V. Verificato: S.M. Approvato: S.M.