



Comune di
Milano

RAPPORTO GIORNALIERO SULLA QUALITÀ DELL'ARIA



mercoledì 3 aprile 2024

dati dalle ore 0 alle ore 24 del giorno 2 aprile 2024 (ora solare)

QUALITÀ DELL'ARIA NEL COMUNE DI MILANO

	Biossido di zolfo	Polveri < 10 µm	Polveri < 2,5 µm	Biossido di azoto	Monossido di carbonio	Ozono	Benzene
	SO ₂ [µg/m ³]	PM10 [µg/m ³]	PM2,5 [µg/m ³]	NO ₂ [µg/m ³]	CO [mg/m ³]	O ₃ [µg/m ³]	C ₆ H ₆ [µg/m ³]
viale Liguria	-	-	-	73	-	-	-
viale Marche	-	8	5	57	0.5	-	<1,0
via Pascal Città Studi*	<5	11	5	51	-	88	<1,0
via Senato*	-	15	8	64	0.6	-	1.0
Verziere	-	12	-	73	-	92	-
Parametro calcolato	M.m.h.	m.g.	m.g.	M.m.h.	M.m.8h.	M.m.h.	m.g.
Valore Limite	350	50	-	200	10	-	-
Soglia di Informazione	-	-	-	-	-	180	-
Soglia di Allarme	500	-	-	400	-	240	-

N.D.	Misura non disponibile
-	Rilevatore non presente
m.g.	Concentrazione media giornaliera
M.m.h.	Concentrazione massima media oraria
M.m.8h.	Concentrazione massima media su 8 ore

Legenda:

	Condizioni normali
	Superamento Valore Limite/Soglia di Informazione
	Superamento Soglia di Allarme
*	Cantiere attivo antistante

Andamento degli inquinanti atmosferici nelle 24 ore precedenti:

Concentrazioni degli inquinanti inferiori ai limiti normativi.

Previsione per la giornata odierna:

Oggi tempo instabile con nuvolosità e deboli precipitazioni fino a sera quando inizierà a stabilizzarsi: condizioni atmosferiche diffusive favorevoli alla dispersione degli inquinanti.

Tendenza per i prossimi giorni:

Da domani a sabato tempo sempre più stabile e mite: condizioni atmosferiche diffusive neutre o variabili fino a venerdì e favorevoli all'accumulo degli inquinanti sabato.

SITUAZIONE NELL'AGGLOMERATO DI MILANO

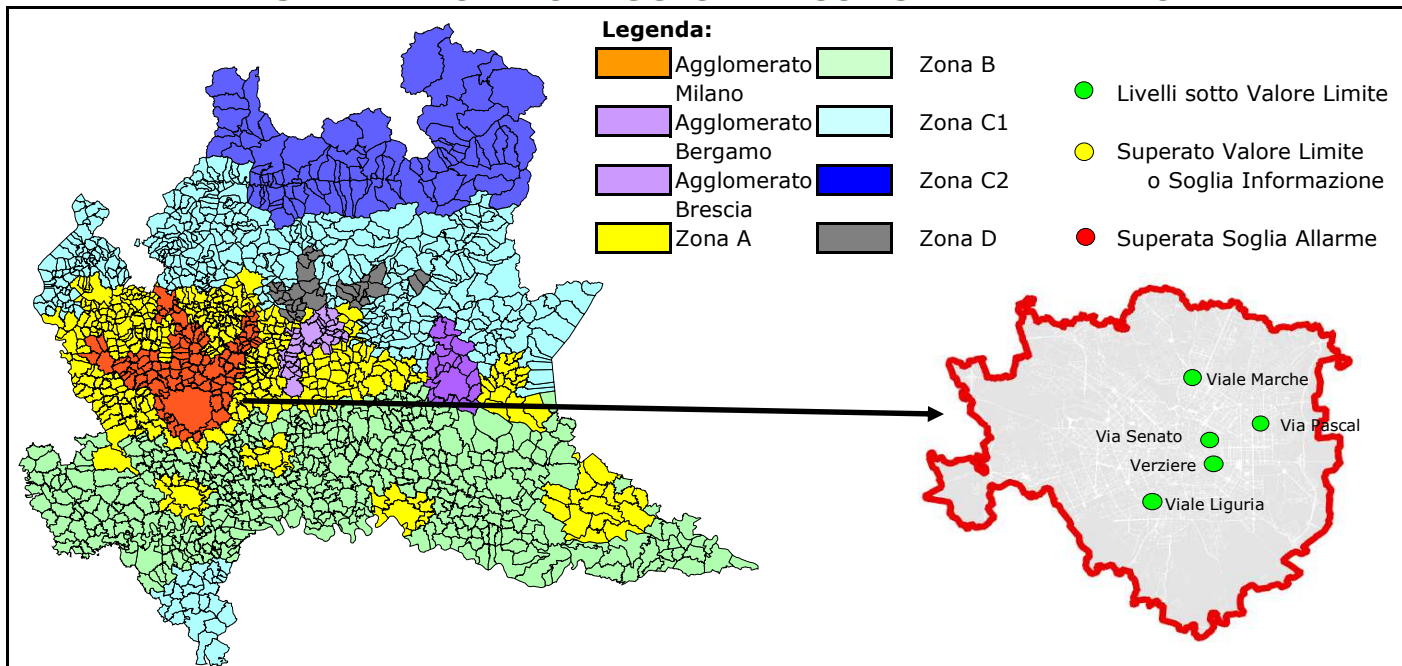
NO₂ (Biossido di azoto)

numero di stazioni in superamento			
Valore Limite	Soglia di Allarme	Totali	
0	0	18	
numero di giorni consecutivi di superamento del Valore Limite / Soglia di Allarme			
1°	2°	3°	> 3°

O₃ (Ozono)

numero di stazioni in superamento			
Soglia di Informazione	Soglia di Allarme	Totali	
0	0	9	
numero di giorni consecutivi di superamento della Soglia di Informazione / Allarme			
1°	2°	3°	> 3°

ZONIZZAZIONE DEL TERRITORIO REGIONALE ai fini della qualità dell'aria E SITI DI MONITORAGGIO NEL COMUNE DI MILANO

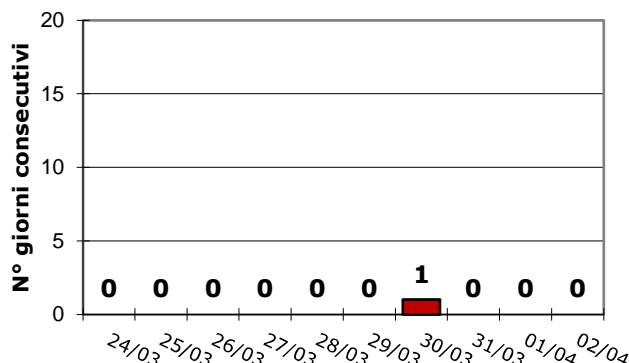
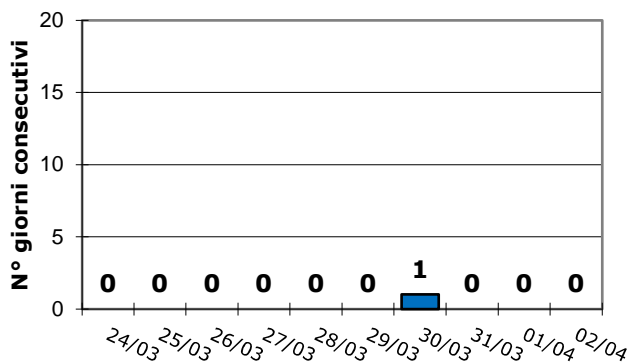


MISURE previste dall'Accordo Aria NON ATTIVE

GIORNI CONSECUTIVI DI SUPERAMENTO VALORE LIMITE PM10

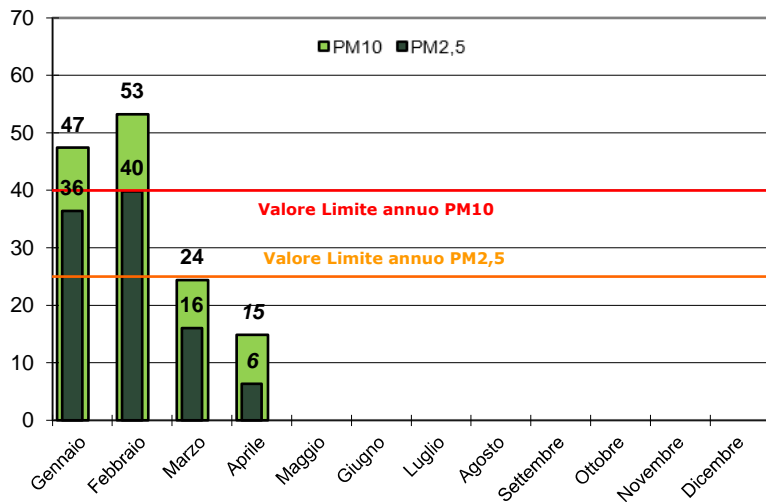
nel Comune di Milano

nella Città Metropolitana di Milano



CONCENTRAZIONI MEDIE DI PARTICOLATO NEL COMUNE DI MILANO

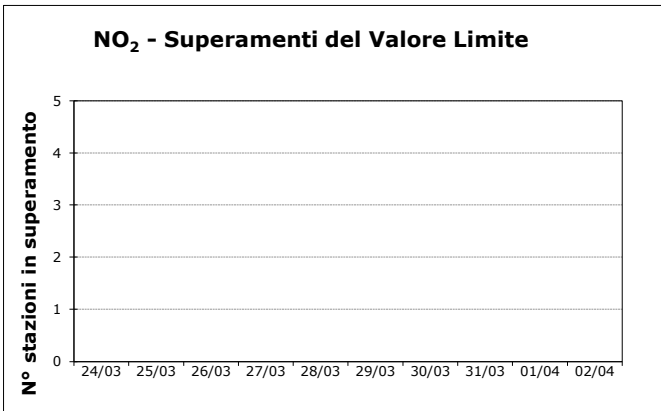
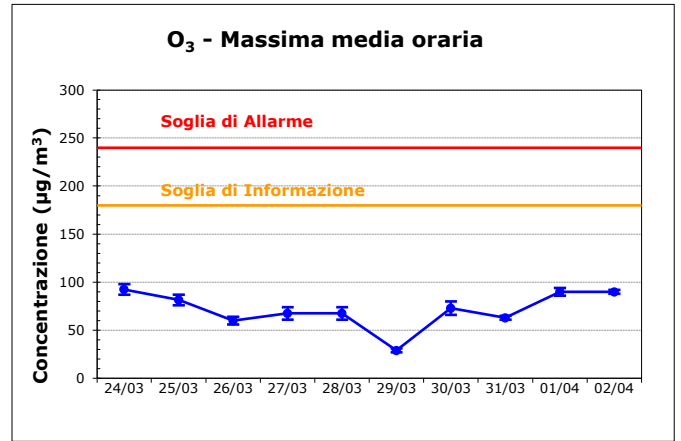
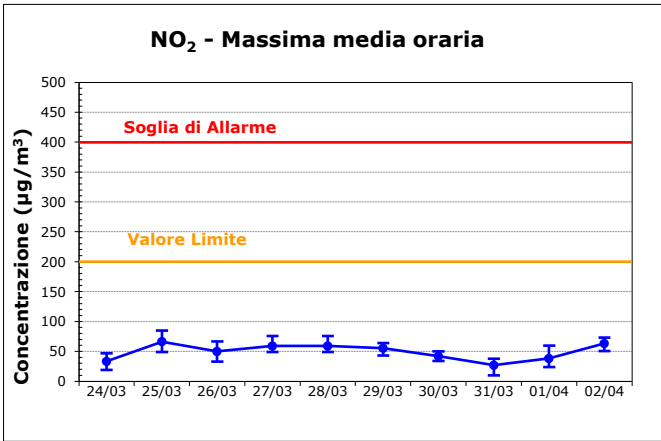
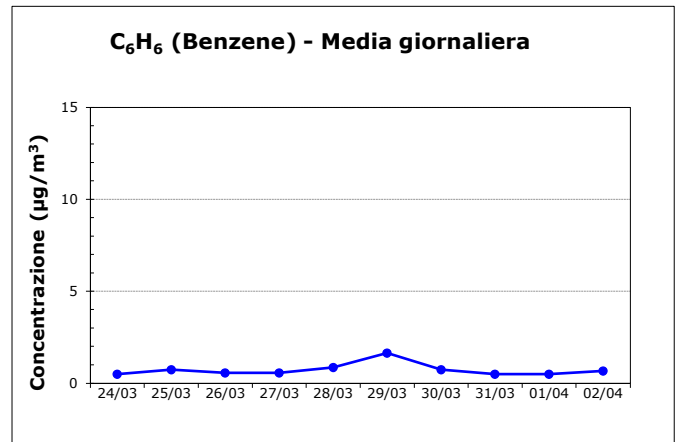
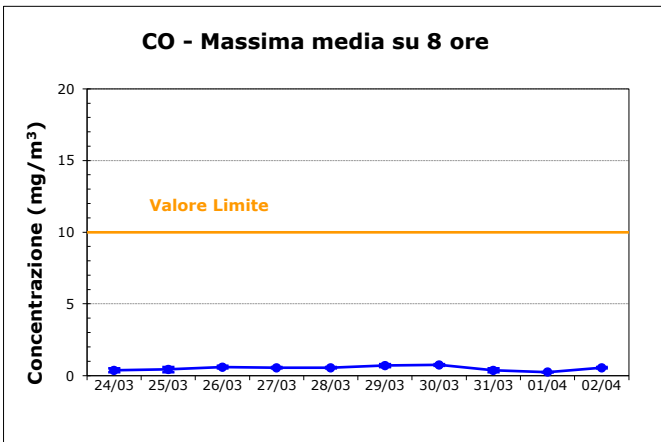
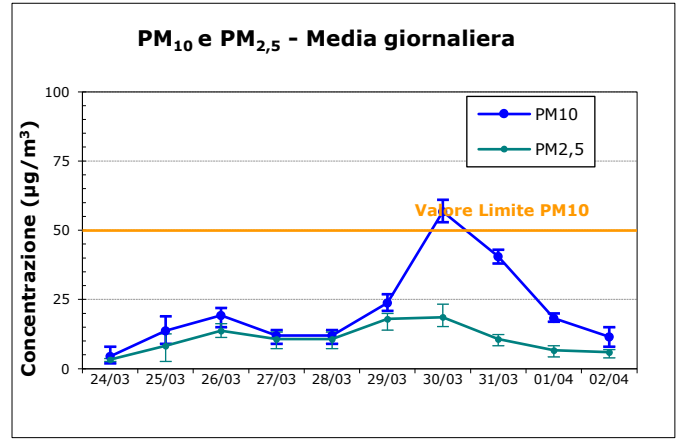
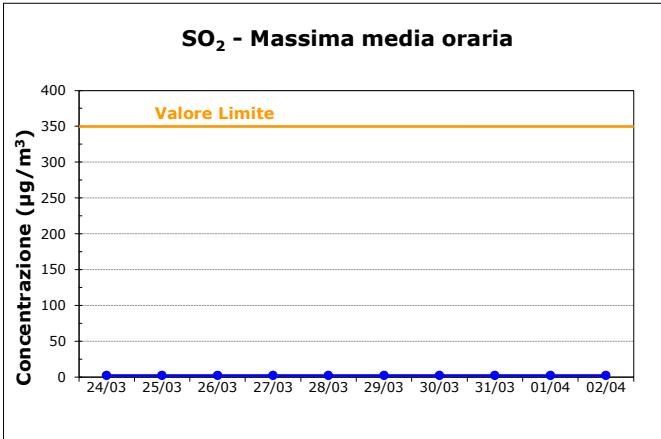
PM10 e PM2,5: concentrazione media mensile ($\mu\text{g}/\text{m}^3$)



	PM10	PM2,5
Valore Limite ($\mu\text{g}/\text{m}^3$):	40	25
Media 2021:	31	22
Media 2022:	35	23
Media 2023:	28	18
Media mobile attuale (dal 03/04/2023 al 02/04/2024):	29	19
Media anno 2024 parziale (dal 01/01/2024 al 02/04/2024):	41	30
Numero superamenti 2024 (dal 01/01/2024 al 02/04/2024):	34	

NB: I dati del mese corrente sono parziali

ANDAMENTO DEGLI ULTIMI 10 GIORNI - COMUNE DI MILANO



Redatto: M.C. Verificato: S.M. Approvato: S.M.