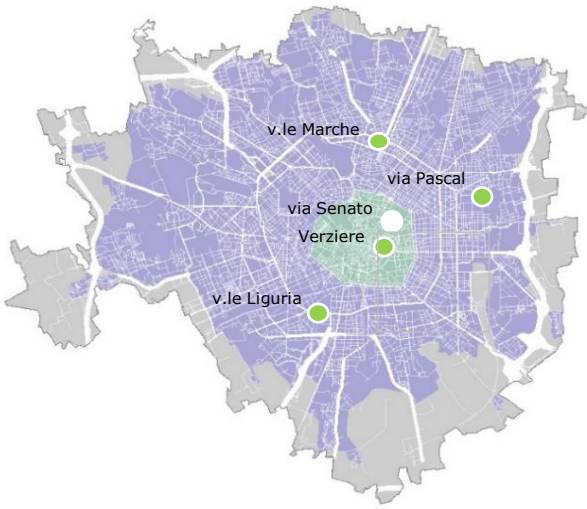


venerdì 19 aprile 2024

dati dalle ore 0 alle ore 24 del giorno 18 aprile 2024 (ora solare)

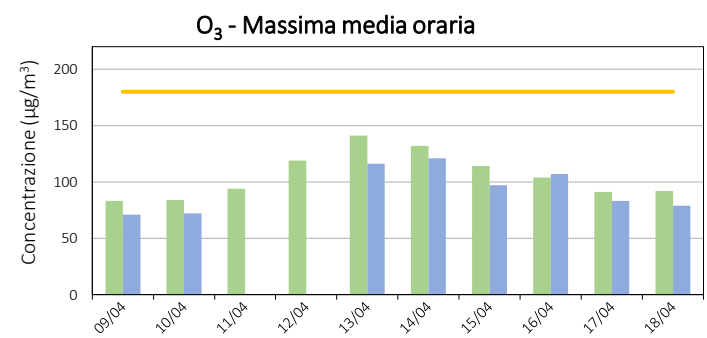
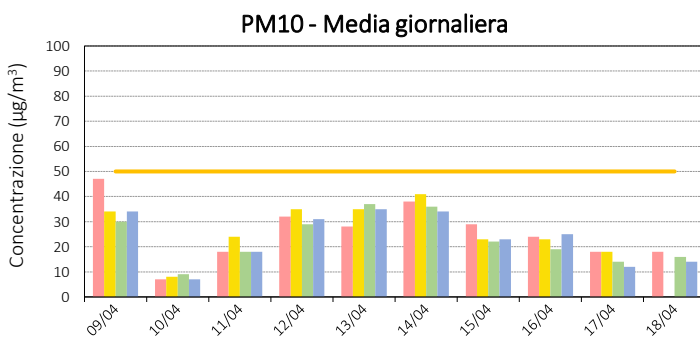
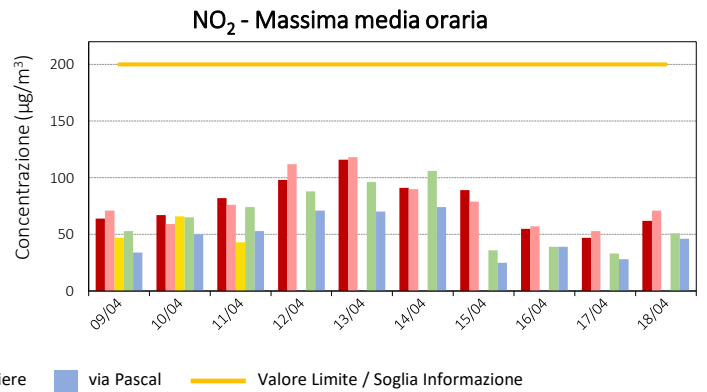
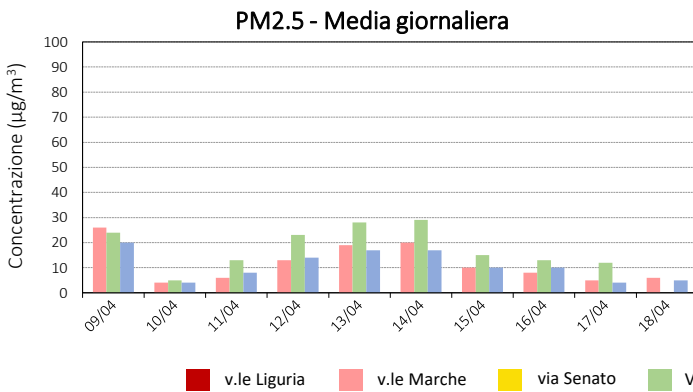
CONCENTRAZIONI DEGLI INQUINANTI NEL COMUNE DI MILANO



	Particolato < 10 µm PM₁₀ µg/m ³	Particolato < 2,5 µm PM_{2,5} µg/m ³	Biossido di azoto NO₂ µg/m ³	Monossido di carbonio CO mg/m ³	Ozono O₃ µg/m ³	Benzene C₆H₆ µg/m ³
v.le Liguria	-	-	62	-	-	-
v.le Marche	18	6	71	0,9	-	1,2
via Pascal *	14	5	46	-	79	<1,0
via Senato	N.D.	N.D.	N.D.	N.D.	-	N.D.
Verziere	16	-	51	-	92	-
Parametro	m.g.	m.g.	M.m.h.	M.m.8h	M.m.h.	m.g.
Valore Limite	50	-	200	10	-	-
Soglia di Informazione	-	-	-	-	180	-
Soglia di Allarme	-	-	400	-	240	-

Legenda:

- Condizioni normali
- Superamento Valore Limite/Soglia Informazione
- Superamento Soglia di Allarme
- rilevatore non presente
- m.g. Media giornaliera
- M.m.h. Massima media oraria
- M.m.8h. Massima media su 8 ore
- N.D. misura non disponibile
- * Cantiere attivo antistante



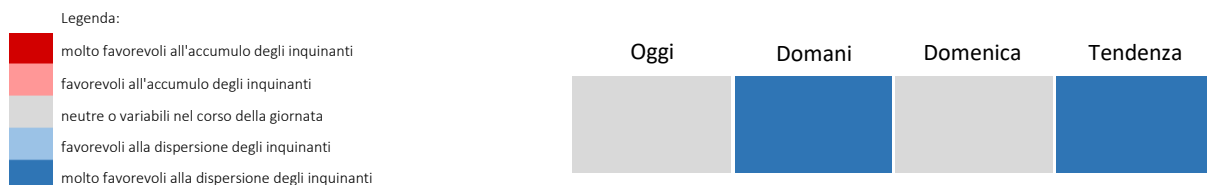
PM10 - Media mobile annua, attuale (µg/m³) nel Comune di Milano (dal 19/04/2023 al 18/04/2024) (Valore Limite UE annuo pari a 40 µg/m³)

29

PM10 - n° di giorni di superamento del Valore Limite nel Comune di Milano, da inizio anno stazione peggiore (max 35 all'anno ammessi da Dir. UE)

34

PREVISIONE DELLE CONDIZIONI DIFFUSIVE DEGLI INQUINANTI



Redatto: R.P. Verificato: S.M. Approvato: S.M.

Elaborazione Agenzia Mobilità Ambiente e Territorio s.r.l. su dati e previsioni ARPA Lombardia